

शद्रक, मेशक, और अबेदनगो



परिचय

इस सप्ताह हम दानियेल, शद्रक, मेशक और अबेदनगो की कहानी का अध्ययन करेंगे। यह दानियेल अध्याय 1-3 में पाया जाता है। कुछ प्रमुख बिंदु जिनका हम अध्ययन करेंगे वे हैं--

- हमें परमेश्वर के लिए खड़ा होना चाहिए।
- कठिन परिस्थितियों में परमेश्वर हमारी मदद करेंगे
- कठिन परिस्थितियों में परमेश्वर हमारे साथ हैं

पाठ्य मार्गदर्शन

इस बारे में बात करें कि दानियेल, शद्रक, मेशक और अबेदनगो कैसे युवा पुरुष थे जब उन्हें उनके घरों से ले जाया गया था। बता दें कि उन्हें दूसरे देश में ले जाया गया और वहां के राजा की सेवा में लगा दिया गया। इस बारे में बात करें कि कैसे इस विदेशी भूमि में लोग परमेश्वर को नहीं जानते थे, उससे प्रेम नहीं करते थे या उसका पालन नहीं करते थे।

स्पष्ट करें कि अभी भी ऐसे बहुत से लोग हैं जो परमेश्वर को नहीं जानते या उसकी आज्ञा नहीं मानते। कुछ विदेशी भूमि में रहते हैं और अन्य हमारे अपने देश में रहते हैं। बच्चों को याद दिलाएं कि चाहे हम कहीं भी हों, हमें परमेश्वर के लिए खड़ा होना चाहिए। आप किसी ऐसे व्यक्ति का चयन कर सकते हैं जिसे आप जानते हैं या जिसके बारे में सुना है जो परमेश्वर के लिए खड़ा है और बच्चों को उनके लिए प्रार्थना करने में मदद करें। यह मिशनरी से लेकर पादरी, रिश्तेदार या मित्र तक कोई भी हो सकता है।

उन तरीकों के बारे में सोचें जिनसे हम परमेश्वर के लिए खड़े हो सकते हैं। इस बारे में बात करें कि कैसे दानियेल और उसके दोस्तों ने वह खाना खाने से इनकार कर दिया जिसे परमेश्वर ने उन्हें न खाने के लिए कहा था। (ध्यान भोजन के प्रकार पर नहीं, बल्कि आज्ञाकारिता पर होना चाहिए।) इस बारे में बात करें कि कैसे शद्रक, मेशक और अबेदनगो ने स्वर्ण मूर्ति के सामने झुकने से इनकार कर दिया। उन तरीकों के बारे में बात करें जिनसे हम परमेश्वर के लिए खड़े हो सकते हैं। अपने बच्चों को एक कुर्सी पर बैठाएं। समझाएं कि आप कुछ क्रियाएं पढ़ने जा रहे हैं। यदि उन्हें लगता है कि यह एक ऐसा कार्य है जो परमेश्वर चाहेंगे, तो उन्हें खड़ा होना चाहिए। यदि यह एक ऐसा कार्य है जिससे परमेश्वर घृणा करेगा, तो उन्हें बैठे रहना चाहिए। अलग-अलग वस्तुओं की सूची बनाना शुरू करें जैसे, प्रार्थना करना, चोरी करना, झूठ बोलना, दूसरों की मदद करना आदि। यदि आपके बच्चे

काफी बड़े हैं, तो आप उन्हें वस्तुओं की सूची बनाने की बारी दे सकते हैं। 1 कुरिन्थियों 10:31 पढ़ें। इस बारे में बात करें कि हम जो कुछ भी करते हैं वह परमेश्वर की महिमा के लिए कैसे होना चाहिए।

कुछ कठिन परिस्थितियों के बारे में बात करें जिनका आपने अनुभव किया होगा। समझाएं कि परमेश्वर कठिन परिस्थितियों में हमारी मदद कर सकते हैं। हम अभी भी उन चीजों का अनुभव कर सकते हैं जो कठिन हैं, लेकिन परमेश्वर हमारे साथ रहेंगे।

बच्चों को याद दिलाओ कि जब राजा ने उन्हें भट्टी में जाने का आदेश दिया तो शद्रक, मेशक और अबेदनगो शायद डर गए थे। संकेत करें कि उन्होंने अभी भी सही काम किया, और परमेश्वर उनके साथ थे।

अपने घर के अंदर या बाहर एक सरल बाधा कोर्स स्थापित करें। घर के अंदर के लिए, आप तकियों के ढेर, लेगो, रस्सी वाली कुर्सियाँ आदि का उपयोग कर सकते हैं। बाहर, पोखर, गमले आदि का उपयोग कर सकते हैं। कुछ बाधाएँ दुर्गम होनी चाहिए। जब बच्चों को एहसास हो कि वे अपने आप सफल नहीं हो सकते, तो उन्हें उठाएँ या प्रत्येक बाधा से निपटने में उनकी मदद करें। समझाएं कि परमेश्वर हर बाधा में हमारी मदद करते हैं, जैसे आपने उनकी मदद की। जब हम रास्ते पर चलते हैं तो वह हमेशा हमारे साथ होता है, वह हमारे लिए कार्य करता है। आपके पास गुड़िया या छोटे खिलौने के लिए अपने बच्चों के साथ बाधा कोर्स बनाने का विकल्प भी है। इस बारे में बात करें कि आपके बच्चे पाठ्यक्रम पूरा करने में खिलौने की सहायता कैसे करते हैं।

अपने बच्चों के साथ प्रार्थना करें और हमेशा हमारे साथ रहने के लिए परमेश्वर को धन्यवाद दें। परमेश्वर की स्तुति करो कि वह बाधाओं पर विजय पाने में हमारी सहायता कर सकता है।



धधकती भट्टी

शद्रक, मेशक और अबेदनगो को आग में डाल दिया गया। जब राजा ने अंदर देखा तो उसे बड़ा आश्चर्य हुआ।


उनके साथ वहां कोई और भी था जो स्वर्गदूत जैसा लग रहा था।

परमेश्वर ने शद्रक, मेशक और अबेदनगो को आग से बचाया। जब वे चले गए तो उनके कपड़ों से धुएं की गंध तक नहीं आई।

उस समय नबूकदनेस्सर को पता चला कि वे किसी नकली मूर्ति की नहीं, बल्कि असली परमेश्वर की आराधना करते हैं।

राजा नबूकदनेस्सर बेबीलोन की भूमि पर शासन करता था। वह अपने लिए काम करने के लिए अन्य देशों से लोगों को लाया।

दानियेल, शद्रक, मेशक और अबेदनगो सभी इस्राएल से थे। वे परमेश्वर से प्रेम करते थे। भले ही वे घर से दूर थे, फिर भी वे परमेश्वर के करीब थे और उसकी आज्ञा मानते थे। परमेश्वर ने उन्हें आशीर्वाद दिया और उन्हें बेबीलोन में महत्वपूर्ण नौकरियाँ दीं।



एक दिन राजा नबूकदनेस्सर ने सोने की एक विशाल मूर्ति बनाने का निर्णय लिया। उसने कानून बनाया कि हर किसी को झुकना होगा और मूर्ती की पूजा करनी होगी अन्यथा उन्हें आग में फेंक दिया जाएगा।

शद्रक, मेशक और अबेदनगो जानते थे कि उन्हें केवल परमेश्वर की आराधना करनी चाहिए।



राजा के कुछ अन्य कर्मचारी ईर्ष्यालु थे कि शद्रक, मेशक और अबेदनगो ने उनसे कहा था कि वे उसकी मूर्ति की पूजा नहीं करेंगे।

जब राजा नबूकदनेस्सर ने यह समाचार सुना, तो वह बहुत क्रोधित हुआ।

तीनों दोस्तों ने उससे कहा कि वे केवल परमेश्वर की आराधना ही कर सकते हैं। इससे वह और भी क्रोधित हो गया और उसने उन्हें आग में डालने का आदेश दिया।

खेल और गतिविधियाँ

गंध का अनुमान लगाओ

जब शद्रक, मेशक और अबेदनगो ने आग छोड़ी, तो बाइबल कहती है कि उनके कपड़ों से धुएँ की गंध तक नहीं आई। बच्चों को इसे लागू करने में मदद करने के लिए, आप गंध का अनुमान लगाने वाला खेल खेल सकते हैं।

या तो बच्चों की आंखों पर पट्टी बांध दें या वस्तुओं को एक कप में रखें और एक छोटे से छेद वाले किचन पेपर से ढक दें। विचार सरल है, बच्चों को छिपी हुई वस्तु को सूंघना चाहिए और अनुमान लगाना चाहिए कि यह क्या है।

आप धुएँ की गंध के लिए एक पुरानी माचिस या जले हुए कागज के टुकड़े को एक वस्तु के रूप में उपयोग कर सकते हैं। घरेलू वस्तुओं से गंध बनाने में आसान अन्य चीजें संतरे, दूधपेस्ट, शैम्पू, वेनिला और चॉकलेट हो सकती हैं। (चेतावनी: एलर्जी की जांच करें)



फलों का सलाद बनाएं

अपने बच्चों के साथ फलों का सलाद बनाएं। कहानी पढ़ते समय आप इसे नाश्ते के रूप में भी खा सकते हैं।

अपने बच्चों को फल (केले और संतरे आदि) छीलने दें, उनकी उम्र के आधार पर आप सेब आदि देकर उनकी मदद कर सकते हैं।

उनसे पूछें कि उन्हें क्यों लगता है कि फल में छिलका होता है। इस बारे में बोलें कि यह फल की रक्षा कैसे करता है और परमेश्वर हमारी रक्षा कैसे करते हैं।

संगीतमय मूर्तियाँ

बच्चों का एक क्लासिक खेल. बच्चों को चारों ओर नृत्य करना चाहिए, लेकिन जब संगीत बंद हो जाता है, तो उन्हें रुक जाना चाहिए और हिलना नहीं चाहिए।

इसे और अधिक दिलचस्प बनाने के लिए, जब संगीत बज रहा हो तो आप उन्हें कुछ करने को दे सकते हैं, उदाहरण के लिए, नृत्य करना, कूदना, मुर्गे की तरह व्यवहार करना इत्यादि।

बच्चों को याद दिलाएँ कि कैसे राजा ने संगीत बजने पर सभी को मूर्ति की पूजा करने का आदेश दिया, लेकिन शद्रक, मेशक और अबेदनगो ने इनकार कर दिया क्योंकि वे केवल परमेश्वर की आराधना करेंगे।



गर्म या ठंडे

गर्म वस्तुओं के चारों ओर एक लाल घेरा बनाएं।

ठंडी वस्तुओं के चारों ओर एक नीला घेरा बनाएं।



श द्रक



श श श श श श श श श श श श श श श

मे शक




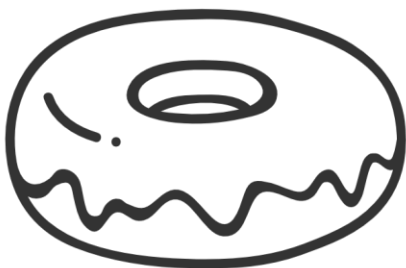
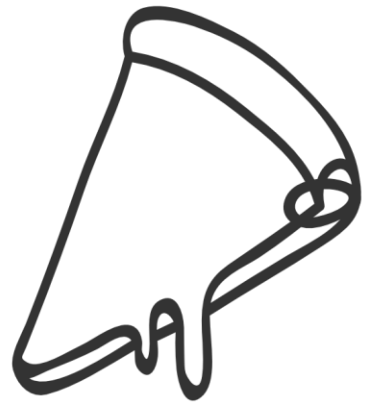





मे मे मे मे मे मे मे मे मे मे मे मे मे मे मे

अ वेदनागो



अ अ अ अ अ अ अ अ अ अ अ अ अ अ अ

सब्जियों को रंग दें



अंतर हाजिर

खोजने योग्य 5 चीजें



उग्र भट्टी शिल्प




जिसकी आपको जरूरत है:

- सफ़ेद कार्ड पर टेम्पलेट
- रंग भरने वाली पेंसिल या क्रेयॉन
- कैंची
- गोंद
- लाल, पीला और नारंगी टिशू पेपर

 https://youtu.be/Uys54_gSraU

क्या करें:




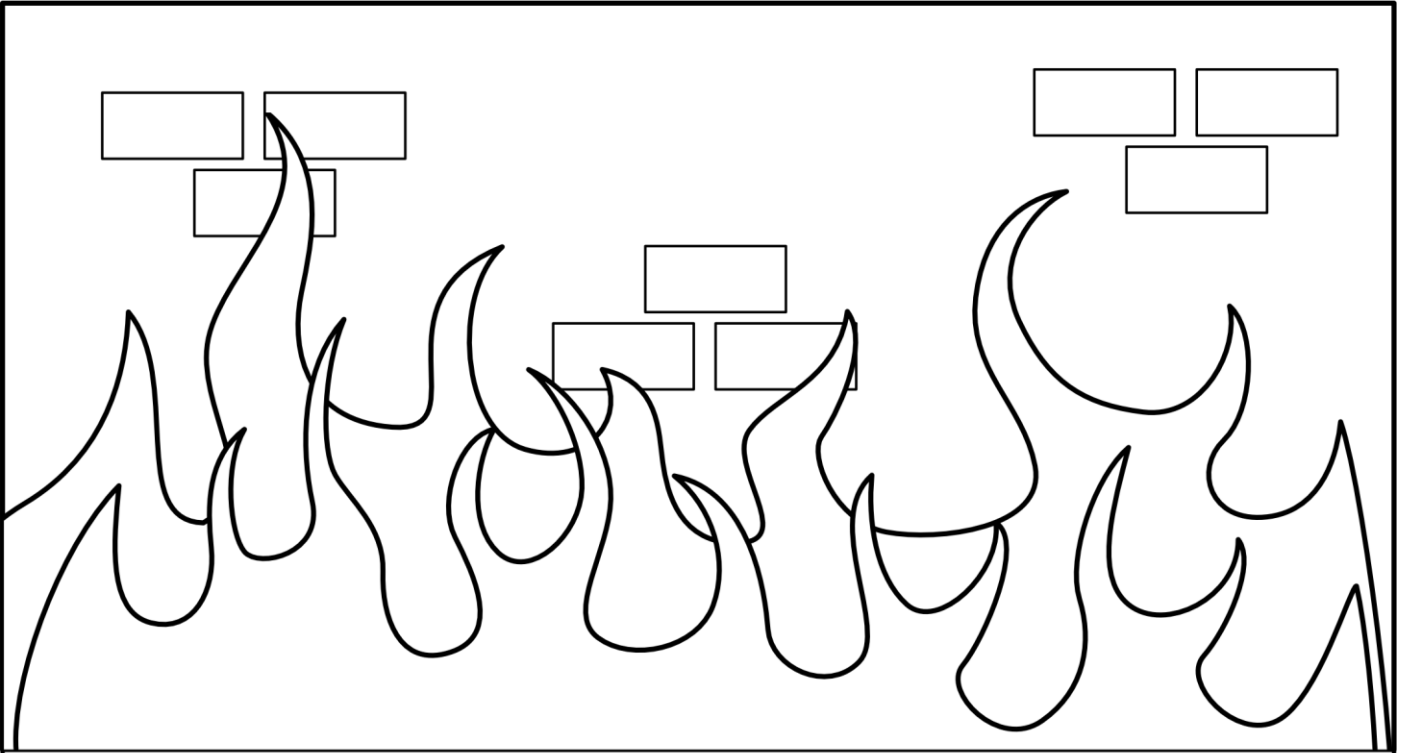
टेम्पलेट पृष्ठों में रंग भरें. बीच की ओर मोड़ें.

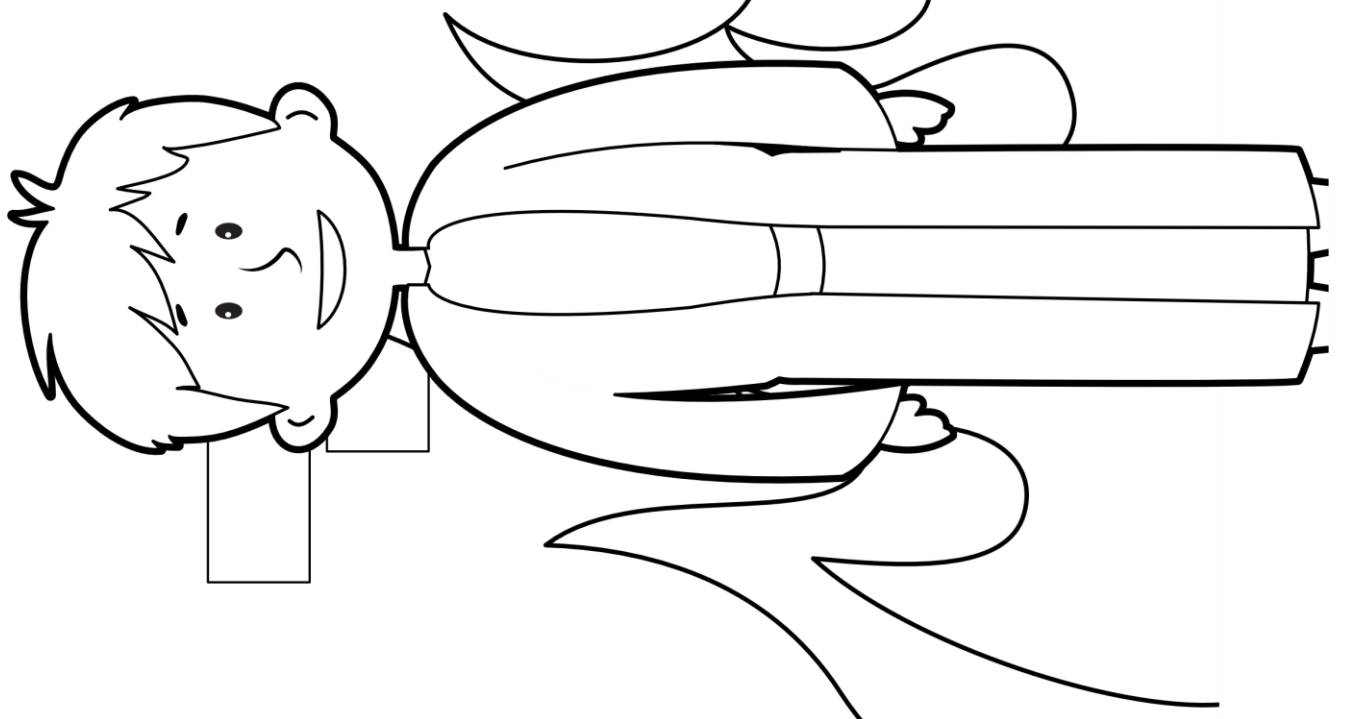
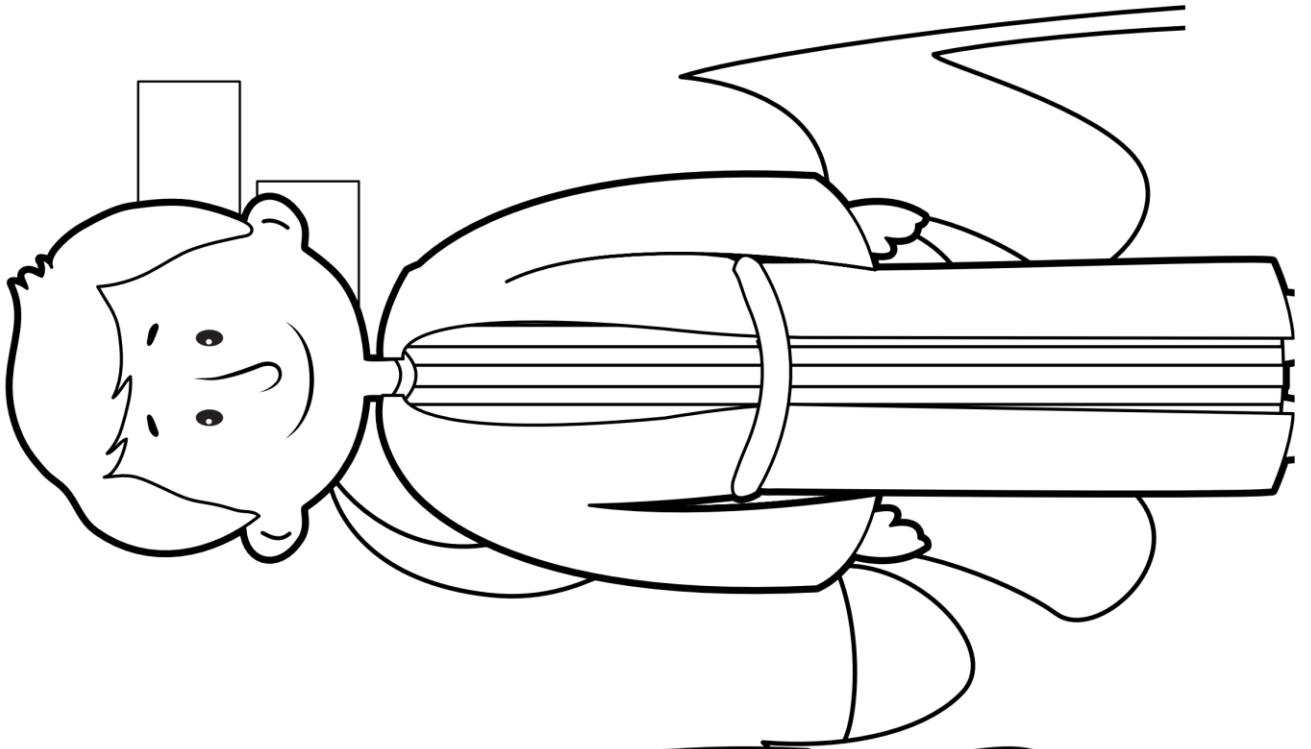


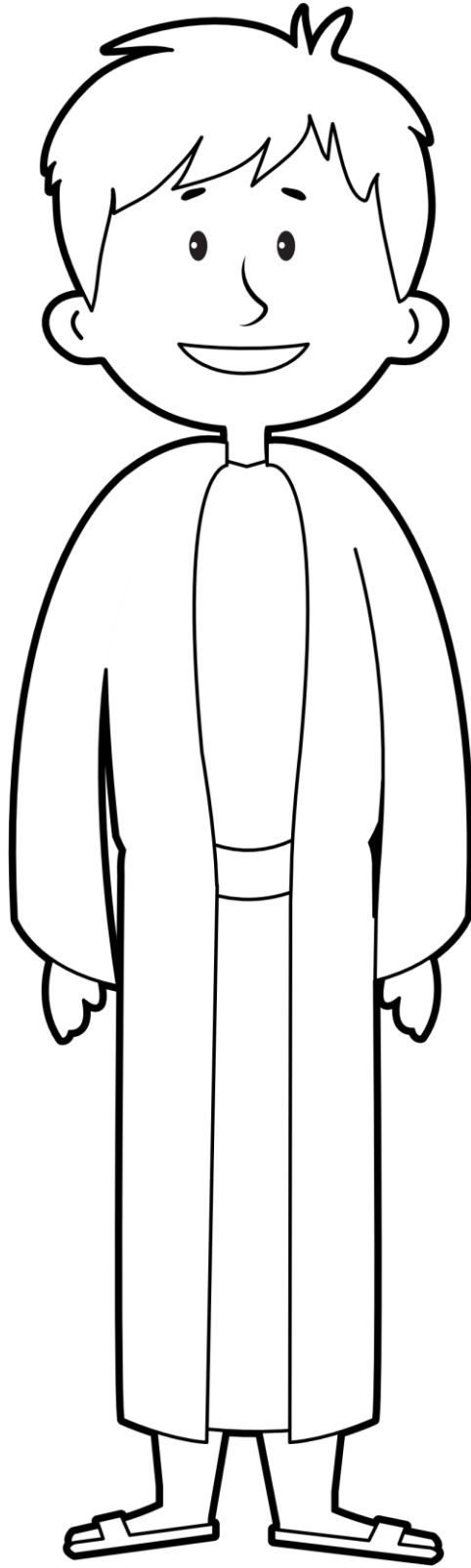
शद्वक, मेशक और अबेदनगो के चारों ओर काटें और जगह पर चिपका दें।




आग की लपटें पैदा करने के लिए लाल, पीले और नारंगी टिशू पेपर पर गोंद लगाएं। सुखा करने की अनुमति।



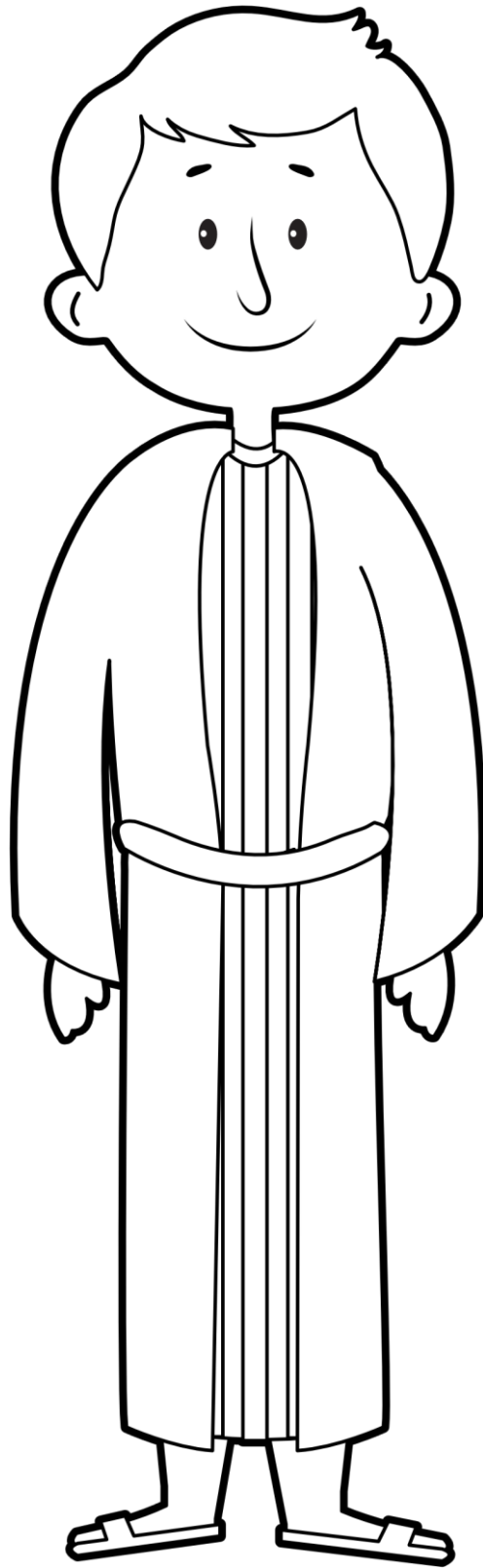




शिक्षक



मेशक



अवेदनगो

आराधना

अनुशंसित आराधना गीत। दूवे किड्स द्वारा निर्मित नहीं। यू ट्यूब वीडियो का उपयोग केवल व्यक्तिगत उपयोग के लिए किया जाएगा।

Shadrach, Meshach and Abednego

<https://youtu.be/EaWOmF4sfWI>

Strong and Courageous

<https://youtu.be/t34ajxa7TCI>

Stand Strong

<https://youtu.be/A6JeiPXIWa4>



प्रार्थना

परमेश्वर से प्रार्थना करें कि वह आपको सही काम करने में मदद करे और उसकी आज्ञा मानें।

परमेश्वर का धन्यवाद दे कि वह किसी भी चीज़ के लिए आपकी रक्षा करने में सक्षम है।

अगले सप्ताह:

दानियेल और शेर की मांद

यदि आपने पहले से ऐसा नहीं किया है, तो ईमेल द्वारा भावी पाठ प्राप्त करने के लिए साइन अप करें।

<https://truewaykids.com/subscribe/>

