

नहेमायाह



परिचय

इस सप्ताह, हम नहेमायाह का अध्ययन करेंगे। इस्राएल द्वारा परमेश्वर की अवज्ञा करने के बाद, उन्हें बन्धुवाई में ले जाकर और शहरों को नष्ट करके दंडित किया गया था। नहेमायाह यरूशलेम के पुनर्निर्माण में मदद करने के लिए जिम्मेदार था। पूरी कहानी नहेमायाह की किताब में मिलती है। कुछ प्रमुख बिंदु जिनका हम अध्ययन करेंगे वे हैं-

- नहेमायाह को परमेश्वर के परिवार की चिंता थी।
- नहेमायाह ने प्रार्थना की और अपनी चिंताओं पर कार्रवाई की।
- नहेमायाह ने दूसरों को उसे हतोत्साहित करने की अनुमति नहीं दी। उसने परमेश्वर की बात सुनी।
- नहेमायाह ने परमेश्वर से उसकी सहायता करने को कहा।
- नहेमायाह ने दीवार की मरम्मत की जैसे यीशु परमेश्वर के साथ हमारे रिश्ते को सुधारने के लिए आए थे।

पाठ्य मार्गदर्शन

स्पष्ट करें कि इस्राएलियों ने परमेश्वर की अवज्ञा की थी और परमेश्वर ने दूसरे देश को उन पर विजय प्राप्त करने की अनुमति देकर उन्हें दंडित किया था। इस बारे में बात करें कि कैसे इस्राएलियों को उनके घरों से दूर दूसरे देश में रहने और वहां के लोगों की सेवा करने के लिए ले जाया गया था। कुछ दूर देशों के बारे में सोचें और तस्वीरें देखें। चर्चा करें कि वहां रहना कितना कठिन हो सकता है।

साझा करें कि कैसे नहेमायाह को राजा के लिए उसके पिलानेहारे के रूप में काम करना एक महत्वपूर्ण काम है। समझाएँ कि एक पिलानेहारे को भरोसेमंद और वफादार होना चाहिए क्योंकि उनका काम राजा को सुरक्षित रखना था। दिखाएँ कि कैसे नहेमायाह राजा के महल में आराम से रह सकता था, लेकिन उसे परमेश्वर और परमेश्वर के लोगों की चिंता थी। उन कुछ तरीकों के बारे में सोचें जिनसे लोग अपना आराम छोड़कर परमेश्वर की आज्ञा मानते हैं और दूसरों की देखभाल करते हैं।

बच्चों को याद दिलाएँ कि दीवार के पुनर्निर्माण के लिए सभी लोगों ने मिलकर काम किया था। इस बारे में बात करें कि जब हम साथ मिलकर काम करते हैं तो हम और अधिक कैसे हासिल कर सकते हैं। फर्श पर कुछ खिलौने बिखेरें (या यदि आप बाहर हैं तो आप छड़ियों या कंकड़ का उपयोग कर सकते हैं)। स्टॉपवॉच का उपयोग करते हुए, बच्चों द्वारा स्वयं सामान उठाने का समय निर्धारित करें। फिर सामान को दोबारा बिखेरें। इस बार स्टॉपवॉच का उपयोग यह ट्रैक करने के लिए करें कि जब सभी लोग एक साथ काम करते हैं तो कितना समय लगता है।

इस बारे में बात करें कि नहेमायाह ने कैसे प्रार्थना की और परमेश्वर से उसकी मदद करने के लिए कहा। फिलिप्पियों 4:6 को एक साथ पढ़ें (आप पद्य को एक साथ याद करना शुरू करना भी चुन सकते हैं)। इस बारे में बात करें कि हमें कैसे

चिंता नहीं करनी चाहिए बल्कि प्रार्थना करनी चाहिए। बता दें कि आयत में परमेश्वर को धन्यवाद देने के लिए भी कहा गया है। आपके कुछ प्रार्थना अनुरोधों और कुछ प्रशंसाओं की एक सूची बनाएं। यदि बच्चे पढ़ने या लिखने के लिए बहुत छोटे हैं, तो आप अपनी प्रार्थनाओं और स्तुतियों को दर्शाने के लिए एक साथ चित्र बना सकते हैं।

समझाइए कि नहेमायाह ने दूसरों को उसे सही काम करने से हतोत्साहित नहीं होने दिया। इस बारे में बात करें कि कैसे कभी-कभी लोग मतलबी होते हैं या हमसे बुरे काम करवाने या अच्छे काम न करने की कोशिश करते हैं, लेकिन हमें बाईबल में परमेश्वर जो कहते हैं उसका पालन करना होगा।

बता दें कि नहेमायाह के दिनों में, जिस तरह से उन्होंने अपने शहरों की रक्षा की थी, वह उनके चारों ओर बड़ी, मजबूत दीवारें बनाना था। इस बारे में बात करें कि कैसे दूसरी सेना ने यरूशलेम की दीवारों को नष्ट कर दिया था। आप ब्लॉकों, लेगो, या अन्य स्टैकेबल वस्तुओं से एक छोटा दीवारों वाला शहर बना सकते हैं। इस बारे में बात करें कि दीवार ने लोगों को कैसे सुरक्षित रखा। दीवार गिरा दो और समझाओ कि घर अब सुरक्षित नहीं हैं, क्योंकि उनके आसपास कोई सुरक्षा नहीं है। जैसे ही आप नहेमायाह के बारे में बात करते हैं, आप उस दीवार का पुनर्निर्माण शुरू कर सकते हैं जिसे आपने नष्ट कर दिया था।

समझाएं कि दीवार की तरह, पाप परमेश्वर के साथ हमारे रिश्ते को नष्ट कर देता है। कुछ ऐसे तरीकों पर चर्चा करें जिनसे लोग पाप कर सकते हैं (सुनिश्चित करें कि यह बच्चे की उम्र से संबंधित हो)। इस बारे में बात करें कि यीशु परमेश्वर के साथ हमारे रिश्ते को सुधारने के लिए कैसे आए।

प्रार्थना करें और यीशु से उसके साथ अपने संबंधों को सुधारने के लिए कहें। आपके द्वारा प्रार्थना अनुरोधों और स्तुतियों की बनाई गई सूची सामने लाएँ और उन्हें अपनी प्रार्थना में जोड़ें। परमेश्वर का धन्यवाद है कि उसने परमेश्वर के साथ हमारे रिश्ते को फिर से बनाने का एक तरीका प्रदान किया है।



नहेमायाह

नहेमायाह और लोगों ने सचमुच कड़ी मेहनत की।
केवल 52 दिनों में दीवार और दरवाजे बनकर तैयार हो गये।
लोगों ने आराधना की और परमेश्वर का शुक्रिया अदा किया।
सभी लोग जानते थे कि यह परमेश्वर ही था जिसने दीवार
बनाने में उनकी मदद की थी।

नहेमायाह एक दूर देश में रहता था और उसके पास राजा के
लिए एक महत्वपूर्ण काम था।
एक दिन, नहेमायाह का भाई मिलने आया। उसने नहेमायाह
को यरूशलेम, जिस शहर में उनका परिवार रहता था, के बारे में
कुछ दुखद समाचार सुनाया।
नहेमायाह मदद करना चाहता था, इसलिए उसने प्रार्थना की
और परमेश्वर से पूछा कि क्या करना है।



जब राजा ने नहेमायाह को देखा, तो उसने देखा कि नहेमायाह उदास लग रहा था।

नहेमायाह ने राजाओं को दुखद समाचार सुनाया और पूछा कि क्या वह मदद के लिए यरूशलेम वापस जा सकता है।

राजा नहेमायाह की मदद करना चाहता था और उसने कहा कि वह जा सकता है और यहाँ तक कि उसे उन चीज़ों से भी मदद की जिनकी उसे ज़रूरत होगी।

जब नहेमायाह यरूशलेम पहुँचा, तो उसने देखा कि बहुत सारा काम किया जाना बाकी है।

उसने फिर से प्रार्थना की और परमेश्वर से उसकी मदद करने को कहा।

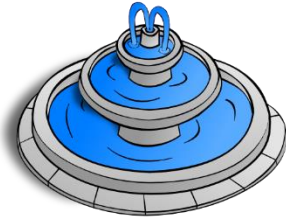


यरूशलेम के आसपास के लोगों ने नहेमायाह का मज़ाक उड़ाया और उसे डराने की कोशिश की।

नहेमायाह ने उनकी बात नहीं सुनी। उसने परमेश्वर की बात सुनी.

खेल और गतिविधियाँ

बिल्डिंग ब्लॉक दीवारें

किसी वस्तु के चारों ओर दीवार बनाने के लिए बिल्डिंग ब्लॉक्स (या घरेलू वस्तुओं) का उपयोग करें। इसके बाद, अपने बच्चों से कुछ दीवारें गिराने को कहें। आप खिलौनों का इस्तेमाल दुश्मन बनने और उसे गिराने के लिए कर सकते हैं। दीवार की मरम्मत में अपने बच्चों की मदद करें। ऐसा करते समय नहेमायाह के वृत्तांत के बारे में अवश्य बात करें। इस बारे में बात करें कि नहेमायाह को कैसा महसूस हुआ होगा।



गेट्स के लिए दौड़

नहेमायाह के अध्याय 3 में कई द्वारों का उल्लेख है। इस गेम के लिए, हम उनमें से चार का उपयोग करेंगे (पाठ में एक मुद्रण योग्य पृष्ठ शामिल है)। भेड़, घोड़ा, मछली और फव्वारा।

यदि आप खेल को और अधिक कठिन बनाने के लिए और अधिक गेट जोड़ना चाहते हैं, तो बेझिझक।

गेटों का प्रतिनिधित्व करने वाले चित्रों के साथ पृष्ठ का प्रिंट आउट लें। जब आप गेट को पुकारते हैं, तो आपके बच्चे/बच्चों को उस गेट की ओर भागना चाहिए।

किसी दूर देश के बारे में जानें



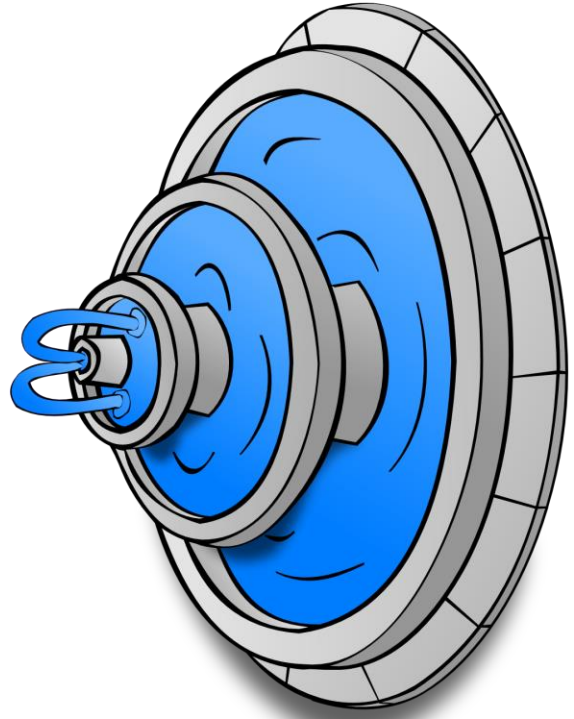
प्री-स्कूलर्स के लिए, अगला शहर भी बहुत दूर लग सकता है। अपने बच्चों को यह जानने में मदद करें कि नहेमायाह दूर देश में था।

आप सुसा की तस्वीरें ऑनलाइन देख सकते हैं, जो आधुनिक ईरान में है। मानचित्र पर खोजें और दिखाएँ कि नहेमायाह को कितनी दूर यात्रा करनी थी।

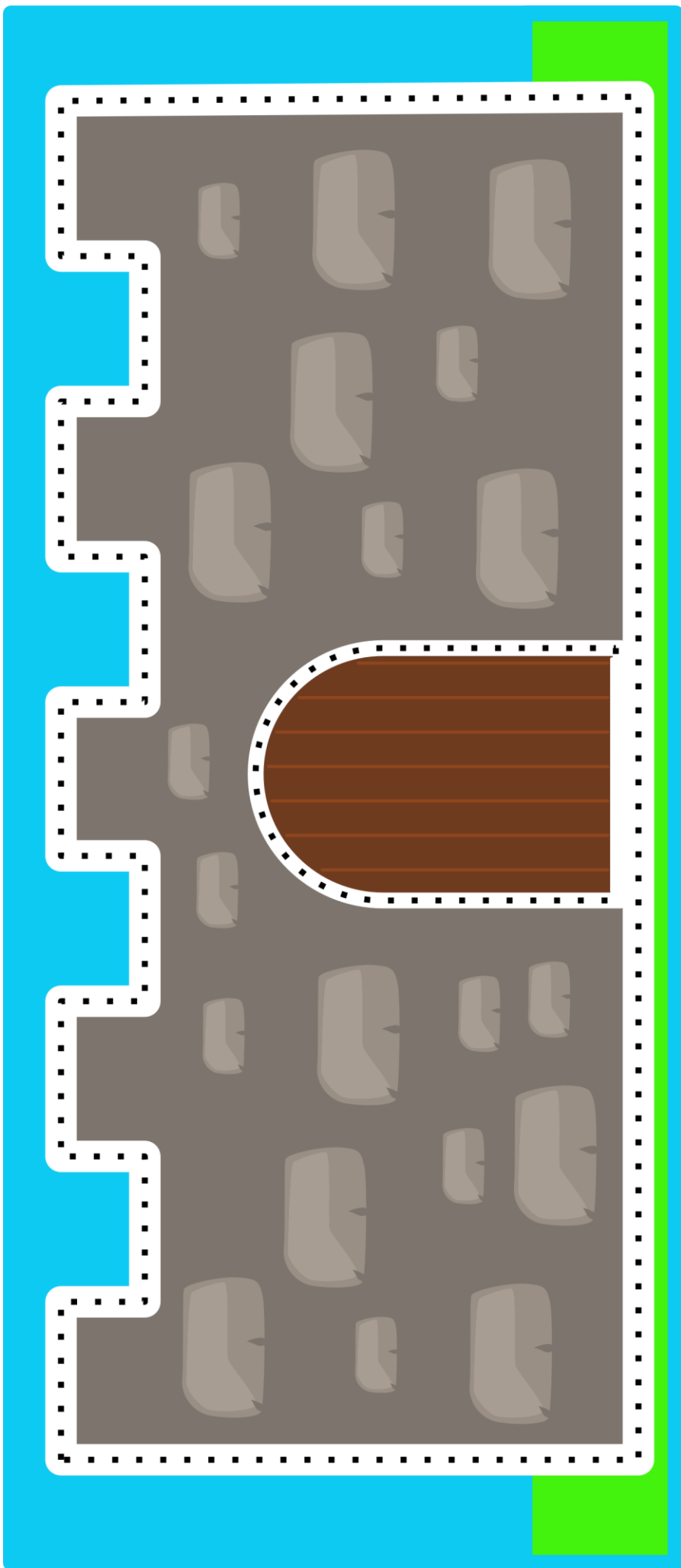
आप अपनी संस्कृति से भिन्न संस्कृति के बारे में भी जान सकते हैं। कुछ जानकारी ऑनलाइन या स्थानीय पुस्तकालय से प्राप्त करें। किसी अन्य संस्कृति का भोजन परोसने वाले होटल में जाएँ। किसी ऐसे परिवार से मिलें जो दूसरे देश से आया हो।



ਰੇਸ ਟ੍ਰੈਕ ਗੇਟਸ ਗੇਮ ਚਿੱਤਰਾਂ



शहर की दीवारों के चारों ओर ट्रेस करें





टीमों से मेल खाने के लिए शर्ट को रंग दें








लाल टीम



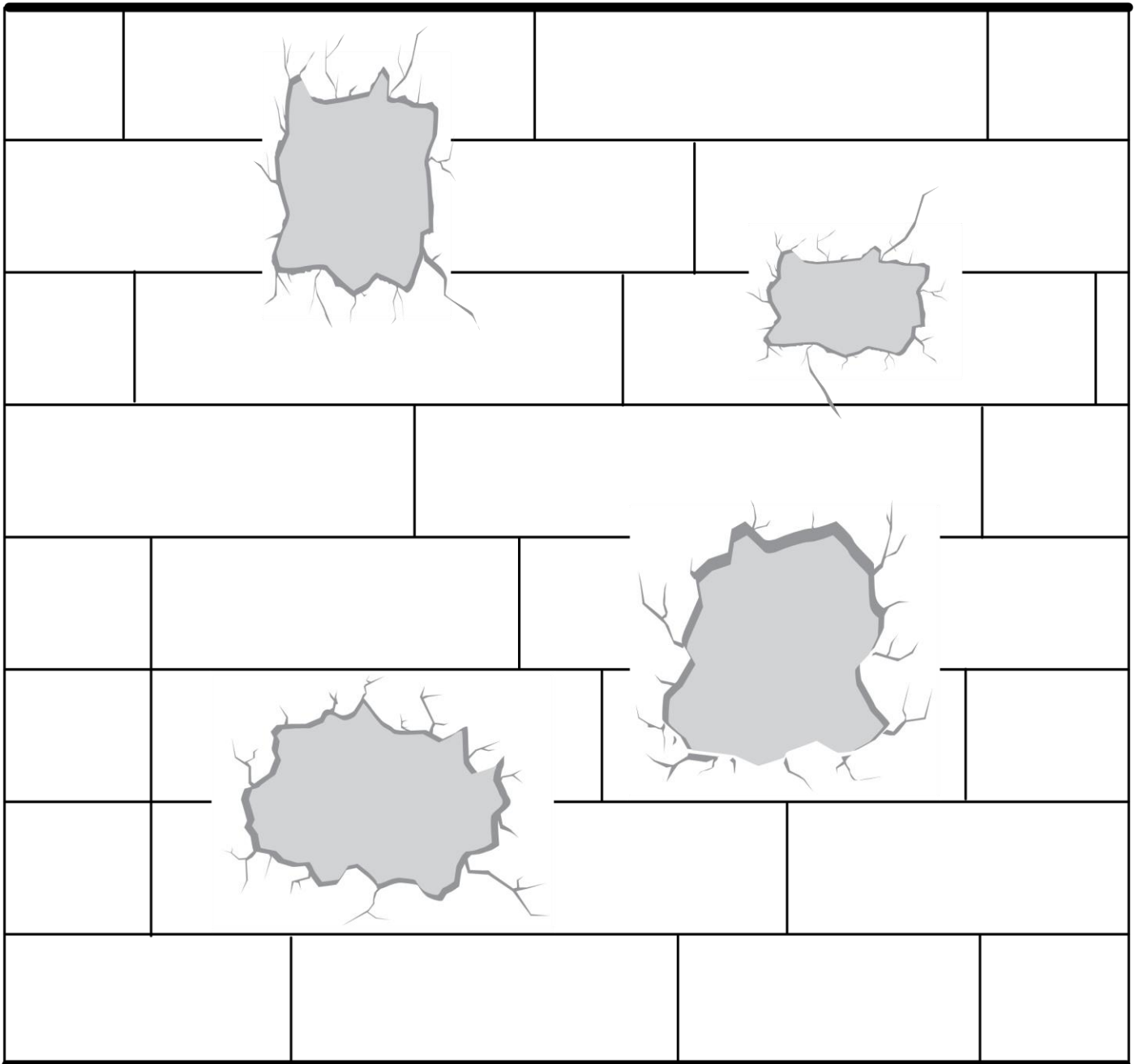
नीली टीम



दीवार में छेदों को ठीक करने के लिए आकृतियों को काटें



दीवार में छेदों को जोड़ने के लिए कागज के टुकड़े काटें और गोंद लगाएं



स्मरण वचन:

	जब	आप	
	प्रार्थना	करें तो	
	हमेशा	धन्यवाद दें। फिलिप्पियों 4:6	



चाँदी का प्याला


बनाने में आसान इस शिल्प से बच्चों को राजा के लिए नहेमायाह की भूमिका के बारे में सीखने में मदद करें।

जिसकी आपको जरूरत है:

- कागज या प्लास्टिक का कप
- मोटा कार्ड
- टेप या गोंद
- एल्यूमीनियम पत्रा
- शिल्प आभूषण या कागज



क्या करें:




एक पेपर कप के शीर्ष के चारों ओर किसी मोटे कार्ड पर ट्रेस करें। घेरा काट दो.



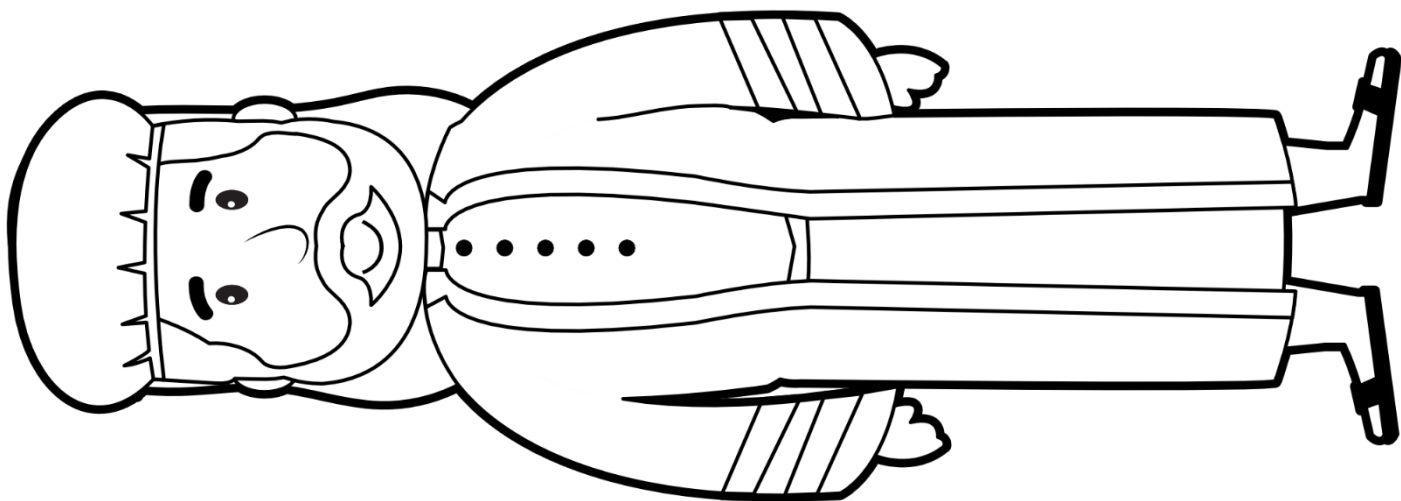
सर्कल और पेपर कप के बीच एक छोटी कार्डबोर्ड ट्यूब को टेप या गोंद करें।




सभी चीजों को एल्युमिनियम फॉयल में लपेटें।

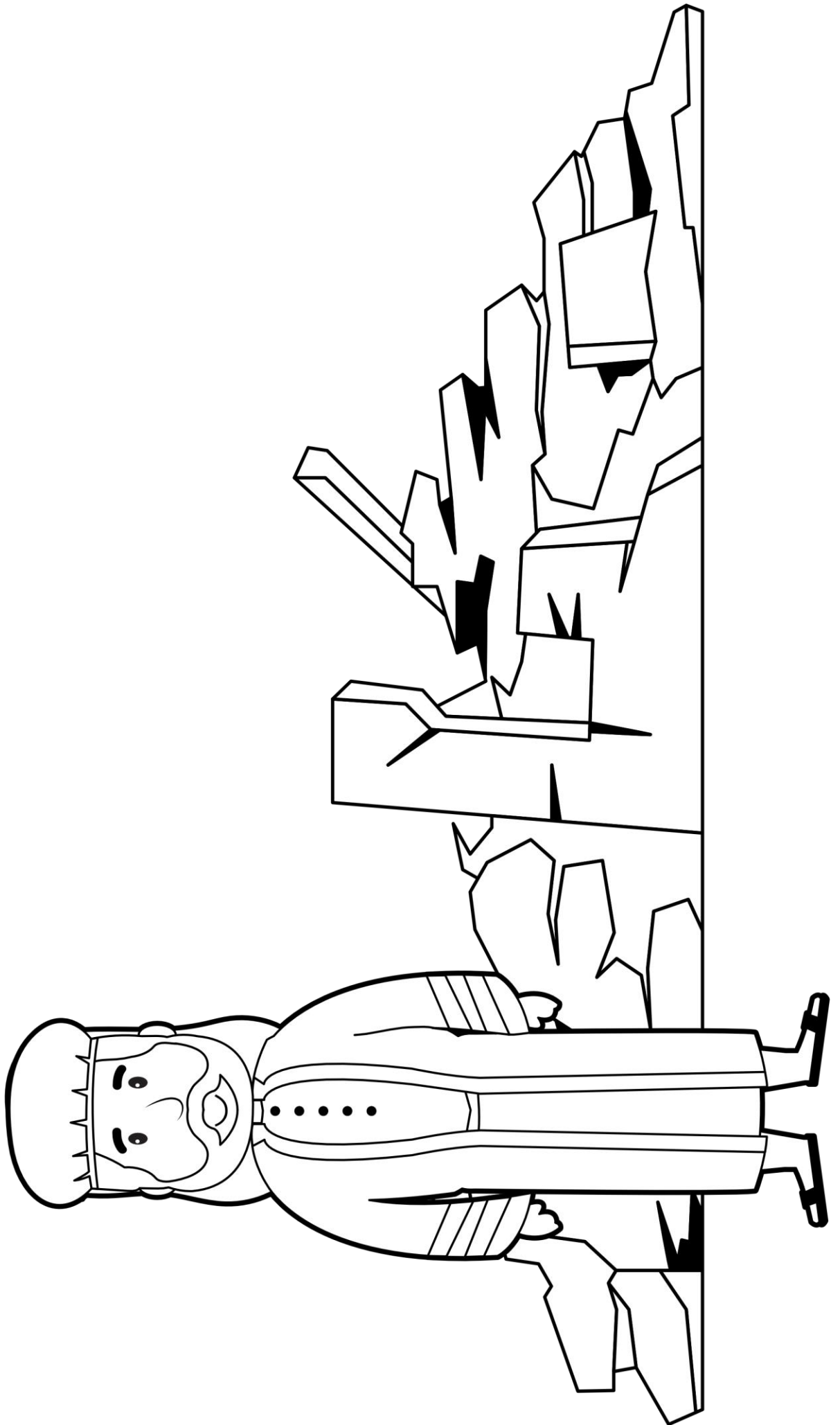



कप को गहनों या रंगीन कागज से सजाएँ।




नहेमायाह को दीवार बनाने में मदद करने के लिए कागज की
ईंटें काटें और चिपकाएँ









आराधना

अनुशंसित आराधना गीत। टूवे किड्स द्वारा निर्मित नहीं। यू ट्यूब वीडियो का उपयोग केवल व्यक्तिगत उपयोग के लिए किया जाएगा।

Trust and Obey

<https://youtu.be/OSWoGIWcvN4>

Nothing Is Impossible

<https://youtu.be/SzYr3sXi2Js>

Build It Up

<https://youtu.be/mSNur9SWr8o>



प्रार्थना

परमेश्वर का धन्यवाद है कि वह हमारी प्रार्थनाएँ सुनता है।
परमेश्वर से उस पर भरोसा करने और उसकी आज्ञा मानने में
मदद करने के लिए कहें।

अगले सप्ताह:

एस्तेर

यदि आपने पहले से ऐसा नहीं किया है, तो ईमेल द्वारा भावी पाठ प्राप्त करने के लिए साइन अप करें।

<https://truewaykids.com/subscribe/>

