

# राजा योशियाह



# परिचय

इस सप्ताह हम राजा योशियाह के बारे में जानेंगे। हम उनके जीवन के बारे में 2 राजा 22 और 2 इतिहास 34 में पढ़ते हैं। कुछ मुख्य बिंदु जिन पर हम विचार करेंगे वे हैं:

- आप इतने छोटे नहीं हैं कि परमेश्वर आपका उपयोग कर सकें।
- परमेश्वर के वचन का मूल्य. योशियाह ने परमेश्वर के वचन को संजोकर रखा।
- ये खरें पूरे समय मन्दिर में थे। हमें अपनी बाइबल पढ़नी चाहिए, केवल एक ही नहीं।
- परमेश्वर ने योशियाह पर अनुग्रह किया।
- योशियाह दूसरों के साथ पवित्रशास्त्र साझा करने के लिए उत्साहित था।

## पाठ्य मार्गदर्शन

अपने बच्चों से यह पूछकर शुरुआत करें कि क्या उन्हें बाइबल में किसी राजा के नाम याद हैं। बता दें कि राजा शाऊल, दाऊद और सुलैमान के बाद इस्त्राएल के और भी राजा थे। साझा करें कि कैसे सुलैमान के बाद, लोगों ने इस्त्राएल को दो राज्यों में विभाजित किया - इस्त्राएल और यहूदा। आप इसे कागज के एक टुकड़े पर इस्त्राएल लिखकर और फिर उसे आधा फाड़कर नए हिस्से पर यहूदा लिखकर प्रदर्शित कर सकते हैं।

साझा करें कि कैसे कुछ राजा अच्छे राजा थे, और कुछ बुरे राजा थे।

योशियाह का परिचय दें. बताएं कि कैसे उसके पिता और दादा बुरे राजा थे, लेकिन वह एक अच्छा राजा बनना चाहता था। अपने बच्चों से पूछें कि उन्हें कितने साल में लगता है कि किसी को राजा बनने की ज़रूरत है। साझा करें कि योशियाह जब राजा बना तब वह केवल 8 वर्ष का था। किसी ऐसे व्यक्ति के बारे में सोचने का प्रयास करें जिसे आपके बच्चे जानते हैं और वह 8 वर्ष का है। (ध्यान दें: जबकि 8 हमें छोटा लगता है, आपके प्री-स्कूलर के लिए, यह वास्तव में बड़ा लग सकता है। एक बड़ा बच्चा, इस बात को सुदृढ़ करें कि योशियाह अभी बड़ा नहीं हुआ था, लेकिन अभी भी एक बच्चा था।)

बताएं कि कैसे वह छोटा होने के बावजूद भी सही काम करना चाहता था और दूसरों के लिए एक उदाहरण स्थापित करना चाहता था, इसलिए उसने "अपने पिता दाऊद के परमेश्वर की तलाश शुरू कर दी" (2 इतिहास 34: 3) और मंदिर का पुनर्निर्माण करना शुरू कर दिया परमेश्वर की आराधना करने का स्थान.

यदि आपके पास कोई बक्सा या अलमारी है जिसे लंबे समय से व्यवस्थित नहीं किया गया है, तो उसे सुलझाने में मदद के लिए अपने बच्चों को आमंत्रित करें। आप एक उदाहरण भी दे सकते हैं कि हम किस तरह चीजों/खिलौने आदि को भूल

जाते हैं और जब वे दोबारा मिलते हैं तो हमें खुशी होती है। साझा करें कि आराधनालय की मरम्मत करते समय उन्हें वह धर्मग्रंथ कैसे मिला जो भूला हुआ और खो गया था।

इस बात को सुदृढ़ करें कि परमेश्वर का वचन पूरे समय था, लेकिन इसे अनदेखा किया गया, भुला दिया गया और फिर खो दिया गया। बताएं कि हमारे लिए बाइबल पढ़ना कितना महत्वपूर्ण है, न कि उन्हें केवल अपनी किताबों की शेल्फ पर छोड़ देना। आप अपनी बाइबल के बगल वाली मेज पर एक स्वादिष्ट नाश्ता रख सकते हैं। साझा करें कि जब तक हम इसका स्वाद नहीं चख लेते तब तक हम इसका आनंद कैसे नहीं ले सकते। समझाएं कि परमेश्वर कैसे कहते हैं कि उनके शब्द मधुर हैं।

अपने बच्चों को याद दिलाएं कि बाइबल परमेश्वर का वचन है, और जब हम इसे पढ़ते हैं, तो वह हमसे बात करता है।


अपने बच्चों को दर्पण में देखने को कहें और बताएं कि वे क्या देखते हैं। बताएं कि कैसे, जब योशियाह ने पवित्रशास्त्र पढ़ा, तो उसने अपनी और अपने राष्ट्र की सच्ची तस्वीर देखी। साझा करें कि कैसे उसने लोगों को भविष्यवक्ता हुल्दा से बात करने के लिए भेजा।

2 राजा 22:13-20 पढ़ें। साझा करें कि कैसे परमेश्वर ने देखा कि योशियाह वास्तव में खेदित और पश्चाताप कर रहा था और इसलिए उसे न्याय से बचाने / उस पर अनुग्रह दिखाने का वादा किया। बताएं कि जब हम पश्चाताप करते हैं तो परमेश्वर यीशु के माध्यम से हम पर कैसे अनुग्रह दिखाते हैं। अपने बच्चों के साथ 1 यूहन्ना 1:9 दोहराएं। (वे इसे नामान बाईबल क्राफ्ट से याद कर सकते हैं)।

साझा करें कि कैसे राजा योशियाह को पवित्रशास्त्र से प्रेम था और उन्होंने इसे सभी लोगों के साथ साझा किया। अपने बच्चों को याद दिलाएं कि हमें बाइबल से कैसे प्यार करना चाहिए, लेकिन यह भी कि हमें इसे दूसरों के साथ कैसे साझा करना चाहिए ताकि वे सच्चाई जान सकें।

बताएं कि योशियाह ने धर्मग्रंथ में जो कुछ पढ़ा उस पर कैसे प्रतिक्रिया दी और उसका पालन करने और गलतियों को सुधारने के लिए कैसे तैयार हुए। उन कुछ तरीकों के बारे में सोचें जिनसे हम बाईबल का पालन कर सकते हैं और गलतियों को सुधारने के लिए हमें कुछ कदम उठाने होंगे। उदाहरण के लिए, जब हम किसी को ठेस पहुँचाते हैं तो माफ़ी माँगना, कोई गड़बड़ी होने पर उसे ठीक करना, इत्यादि।

एक साथ प्रार्थना करें और बाईबल के माध्यम से हमसे बात करने और हम पर अनुग्रह दिखाने के लिए परमेश्वर को धन्यवाद दें।




उसने लोगों को परमेश्वर का वचन पढ़कर सुनाया और उनसे पश्चाताप करने को कहा।

उसने अपने देश में सभी मूर्तियों और परमेश्वर को अप्रसन्न करने वाली वस्तुओं को नष्ट कर दिया।

लोगों ने परमेश्वर के वचन को फिर से पढ़ना शुरू कर दिया और जो कुछ उसने किया है उसका जश्न मनाना शुरू कर दिया।

योशियाह एक अच्छा राजा था जो परमेश्वर से प्रेम करता था।




## राजा योशियाह

राजा योशियाह जब केवल 8 वर्ष का था तब वह राजा बन गया।

उसका परिवार परमेश्वर से प्रेम नहीं करता था, लेकिन वह परमेश्वर से पूरे दिल से प्रेम करता था और उसे जानना चाहता था।

योशियाह ने मंदिर का पुनर्निर्माण शुरू किया, ताकि लोगों को आराधना करने के लिए जगह मिल सके।



जब लोग मन्दिर का पुनर्निर्माण कर रहे थे, तो उन्हें एक पुस्तक मिली। यह बाईबल का हिस्सा था।

जब राजा योशियाह ने इसे पढ़ा, तो उसे अपने और अपनी प्रजा के सभी बुरे कामों के लिए बहुत खेद हुआ।



राजा योशियाह ने कुछ लोगों को एक भविष्यवक्ता से बात करने के लिए भेजा।

उसने ऐसा इसलिए कहा क्योंकि परमेश्वर ने उसके हृदय को देखा और उसने पश्चाताप किया। परमेश्वर उस पर अनुग्रह करेगा और उसे न्याय से बचाएगा।

योशियाह ने परमेश्वर की स्तुति की और वही करता रहा जो सही था।

# खेल और गतिविधियाँ

## ज़ोर से पढ़ें

शोध से पता चलता है कि माता-पिता द्वारा अपने बच्चों को ज़ोर से पढ़ने में कमी आई है, फिर भी बच्चे इसे पसंद करते हैं। यह न केवल आपके बच्चों के शैक्षिक विकास में मदद करता है, बल्कि माता-पिता/बच्चे का समय भी महत्वपूर्ण है।

अपने बच्चों के साथ उनकी बाईबल को ज़ोर से पढ़ने में कुछ समय बिताएँ। उन्हें याद दिलाएं कि कैसे योशियाह ने लोगों को परमेश्वर का वचन पढ़ा था।

यदि आपके बच्चे पढ़ना शुरू कर रहे हैं, तो उसके लिए कागज पर कुछ सरल स्मरण वचन लिखें और उन्हें पूरे सप्ताह अलग-अलग समय पर उन्हें पढ़ने के लिए कहें।



## पुस्तक कार्ड गेम ढूँढें

इस आसान गेम से अपने बच्चों को याद दिलाएं कि आराधनालय में पुस्तक कैसे खो गई थी।

पुस्तक की एक तस्वीर प्रिंट करें और इसे कमरे में कहीं छिपा दें। यदि आपके बच्चे इसे ढूँढने में संघर्ष कर रहे हैं, तो आप उन्हें गर्म या ठंडा जैसे संकेत दे सकते हैं।

## गेंदबाजी खेल

दस-पिन बॉलिंग गेम बनाने के लिए आप कप या पुरानी प्लास्टिक की बोतलों का उपयोग कर सकते हैं। वैकल्पिक रूप से, आप अपने बच्चों को स्थानीय बॉलिंग सेंटर में ले जा सकते हैं। विचार यह है कि गेंद से यथासंभव अधिक से अधिक पिन मारे जाएं।

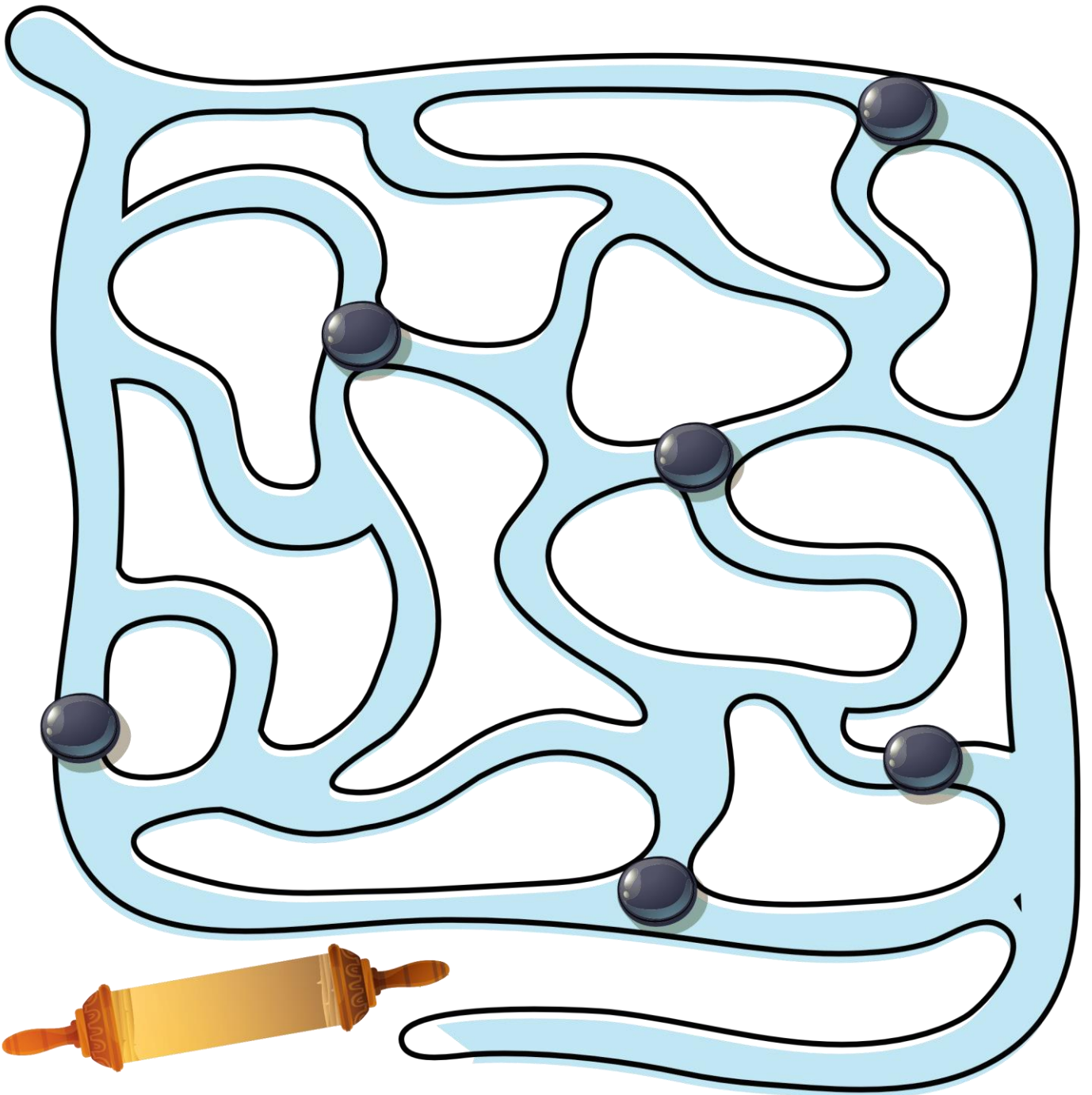
उन्हें याद दिलाएं कि कैसे राजा योशियाह ने देश से सभी झूठी मूर्तियों को गिरा दिया था।








# राजा योशियाह को पुस्तक ढूँढने में मदद करें



# स्मृति खेल

कार्डों को पलटें और जोड़ियों का मिलान करने का प्रयास करें

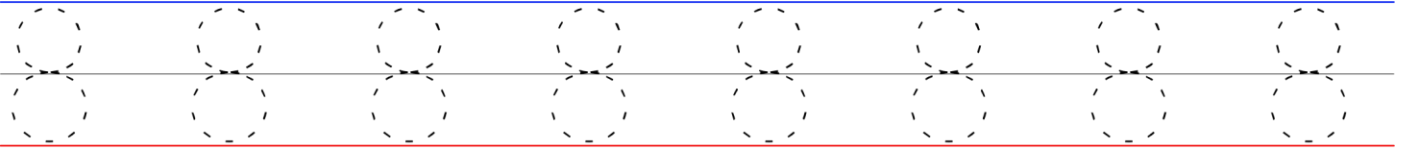
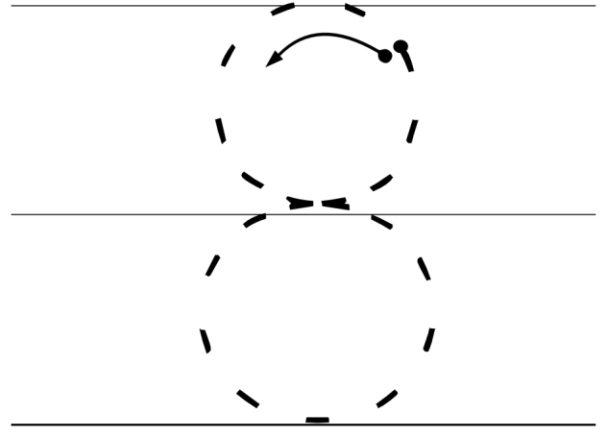






लोगों को अलग करें और उन्हें उम्र के अनुसार क्रमबद्ध करें



# आठ



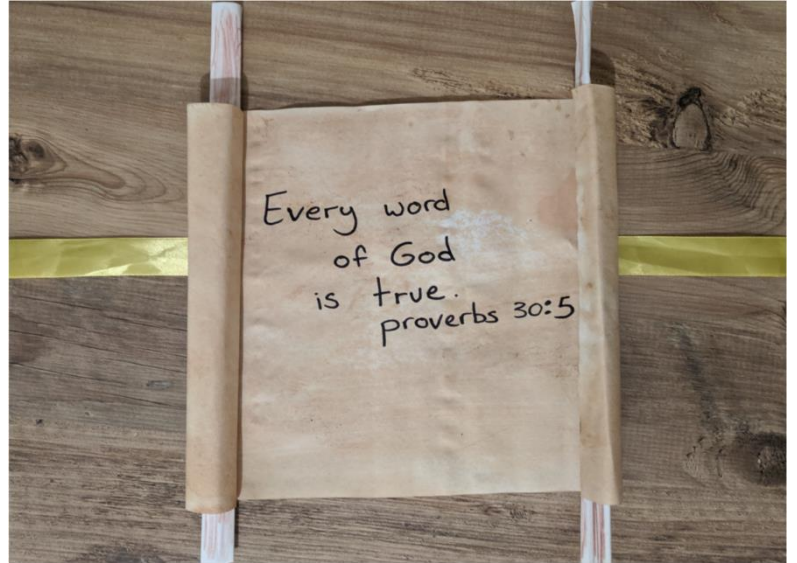
संख्या 8 को ट्रेस करें और रंग दें



# स्मरण वचन पुस्तक करें

जिसकी आपको जरूरत है:

- कुछ कार्डबोर्ड
- श्वेत पत्र के 3 टुकड़े
- एक टीबैग या कॉफ़ी.
- गोंद
- फीता
- एक कलम



क्या करें:



सफ़ेद कागज़ को रंगने और उसे पुराना दिखाने के लिए गीले काले टी बैग का उपयोग करें। शुष्क करने की अनुमति



एक पुआल बनाने के लिए कागज के लंबाई के 2 टुकड़े रोल करें। जगह पर ठीक करने के लिए गोंद.



हैंडल बनाने के लिए कागज के तिनकों को सूखे कागज पर चिपका दें।



पुस्तक के पीछे कुछ रिबन चिपका दें।



काले मार्कर पेन से पुस्तक पर एक सरल स्मृति पद्य लिखें।



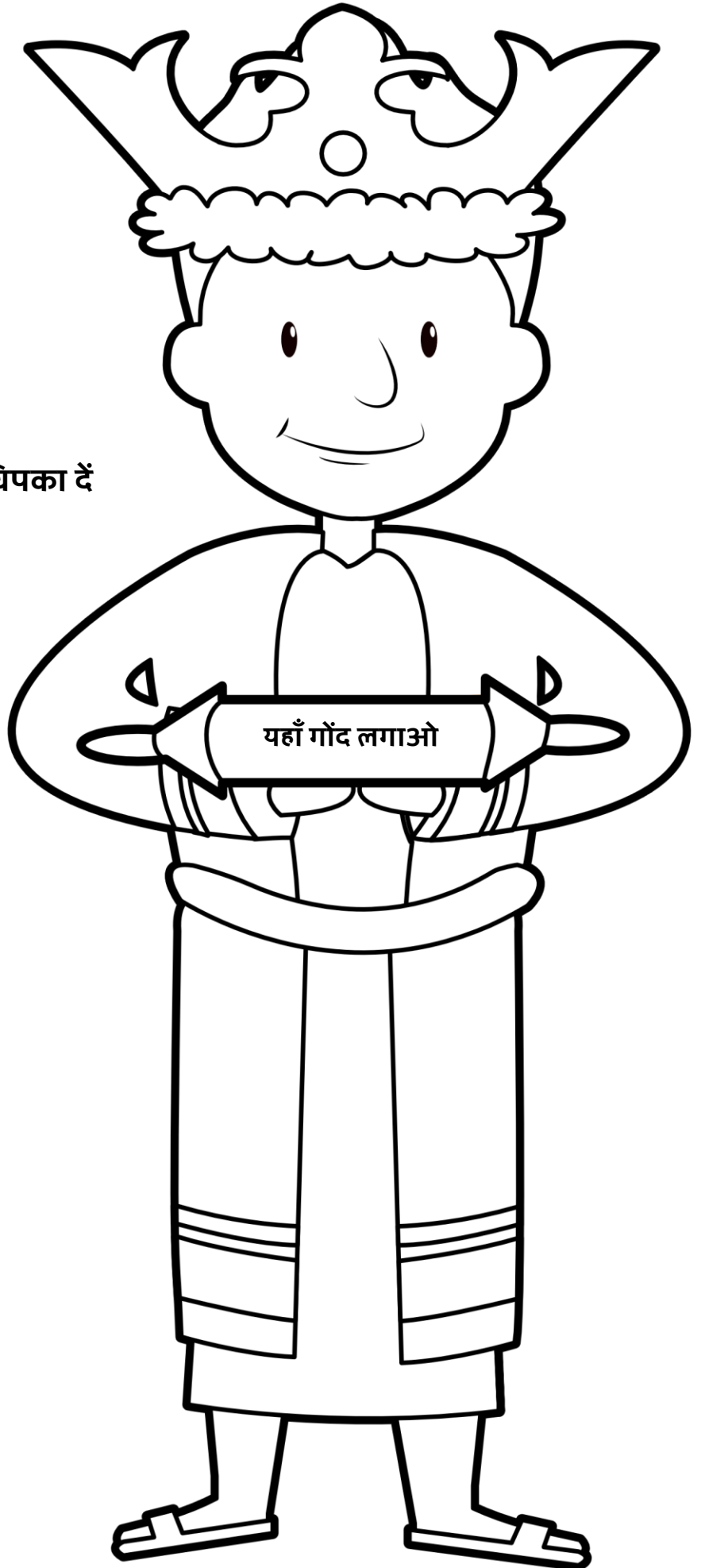

पुस्तक को रोल करें और एक साथ बांधें।

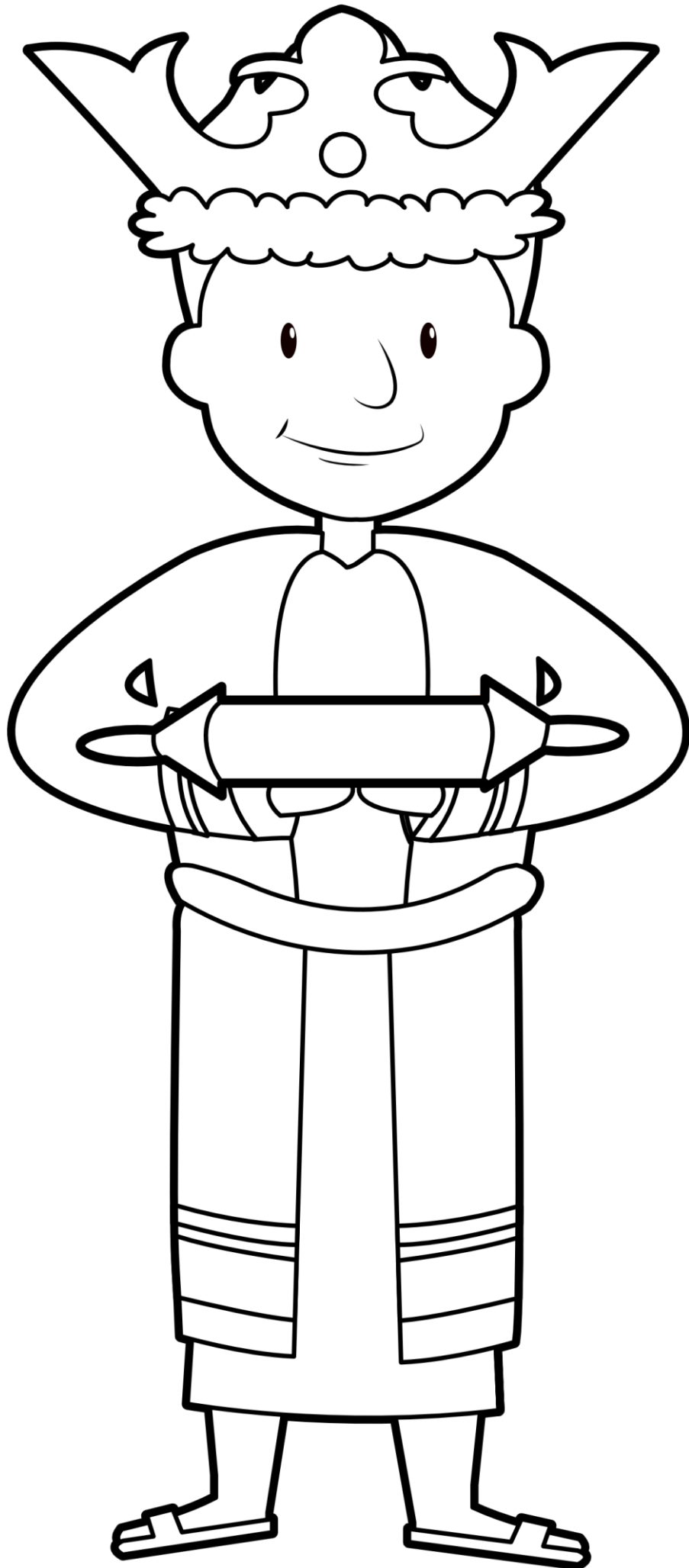


योशिय्याह पुस्तक खोलता है

<https://youtu.be/WtkNi2 fdRI>

पुस्तक को रोल करें और जगह पर चिपका दें







ਪਰਮੇਸ਼ਵਰ ਪ੍ਰੇਮ ਨੇ  
1 ਪਾਛਿਸ਼ਾ 4v8

# आराधना

अनुशंसित आराधना गीत। टूवे किड्स द्वारा निर्मित नहीं। यू ट्यूब वीडियो का उपयोग केवल व्यक्तिगत उपयोग के लिए किया जाएगा।

Books Of The Old Testament

<https://youtu.be/1LxsUbkfQIM>

Read your Bible pray every day

<https://youtu.be/PYRyJxs9CG4>

Books of the Bible Song (OT)

<https://youtu.be/Z9vhK9tk9ME>



## प्रार्थना

बाईबल के माध्यम से हमसे बात करने के लिए परमेश्वर का धन्यवाद करें।

जब भी आप गलत हों तो परमेश्वर से क्षमा मांगें और उनकी कृपा और क्षमा के लिए उन्हें धन्यवाद दें।



### अगले सप्ताह:

### नहेमायाह

यदि आपने पहले से ऐसा नहीं किया है, तो ईमेल द्वारा भावी पाठ प्राप्त करने के लिए साइन अप करें।

<https://truesdaykids.com/subscribe/>

