

नामान



परिचय

इस सप्ताह हम 2 राजा 5 में नामान के वृत्तांत पर ध्यान केंद्रित करके एलीशा के सेवकाई का पता लगाना जारी रख रहे हैं। कुछ मुख्य बिंदुओं पर हम विचार करेंगे:

- चाहे हम कितने भी छोटे क्यों न हों, परमेश्वर हमारा उपयोग कर सकता है।
- हमें लोगों को बताना चाहिए कि उन्हें सहायता कहाँ मिल सकती है।
- परमेश्वर बुरी चीज़ों का उपयोग अच्छे उद्देश्यों के लिए कर सकता है।
- हमें साधारण चीज़ों में भी परमेश्वर की आज्ञा माननी चाहिए।
- केवल परमेश्वर ही हमें ठीक कर सकता है और हमें स्वच्छ बना सकता है।

पाठ्य मार्गदर्शन

इस सप्ताह के पाठ में लोगों का परिचय देकर शुरुआत करें। बता दें कि नामान एक बहुत ही महत्वपूर्ण व्यक्ति था। वह सीरिया के राजा की सेना का सेनापति था। बताएं कि कैसे उसके पास सब कुछ था, लेकिन वह कुछ नामक खराब त्वचा रोग से बीमार था। साझा करें कि कैसे बाइबल के समय में, यह एक बहुत ही भयानक बीमारी थी। इससे आपकी पूरी त्वचा पर लाल और सफेद धब्बे पड़ गए और लोग इसे आपसे पकड़ने से बहुत डरते थे। यदि आपको कुछ रोग होता, तो आप छिप जाते और अपने आप को अपने कोट से ढक लेते ताकि कोई आपको देख न सके।

इसके बाद नौकरानी का परिचय दें। साझा करें कि कैसे नामान की पत्नी के पास इज़राइल की एक नौकरानी थी जिसने नामान को एलीशा और चंगा करने वाले परमेश्वर के बारे में बताया। सुनिश्चित करें कि आप उनकी सामाजिक स्थिति और फिर भी परमेश्वर ने दासी का उपयोग कैसे किया, के बीच अंतर को स्पष्ट करें।

अपने बच्चों को याद दिलाएं कि परमेश्वर चाहता है कि हम दूसरों को उसके बारे में बताएं। उन्हें अन्य लोगों की याद दिलाएं जो छोटे थे, और फिर भी परमेश्वर ने उनका उपयोग किया (शमुएल, दाऊद आदि)। समझाएं कि इससे कोई फर्क नहीं पड़ता कि हम कितने महत्वपूर्ण दिखते हैं। परमेश्वर का हममें से प्रत्येक के लिए एक महत्वपूर्ण कार्य है।

अपने बच्चों से उन लोगों के बारे में पूछें जिनसे वे मदद मांग सकते हैं। उदाहरण के लिए, यदि वे बीमार हैं, तो वे डॉक्टर से पूछेंगे। यदि कार टूट गई थी, तो वे मैकेनिक को बुला सकते थे। यदि वे कुछ सीखना चाहते हैं, तो वे शिक्षक आदि से पूछ सकते हैं। उन्हें याद दिलाएं कि हम हमेशा परमेश्वर से हमारी मदद करने के लिए कह सकते हैं क्योंकि उनके लिए कुछ भी मुश्किल नहीं है।

अपने बच्चों को 2 राजा 5:9-13 पढ़ें। उन्हें आधुनिक तरीके से चित्र बनाने का प्रयास करें। उदाहरण के लिए, यदि रानी मदद के लिए आपके घर आए और आपने उसे नदी में नहाने जाने का संदेश भेजा हो तो उसे कैसा महसूस होगा? साझा करें कि कैसे नामान कुछ शानदार घटित होने की उम्मीद कर रहा था, लेकिन परमेश्वर चाहता था कि वह विनम्र हो।

साफ़ और गंदी नदियों की कुछ तस्वीरें ढूंढें। अपने बच्चों से पूछें कि उन्हें क्या लगता है कि क्या साफ़ करना सबसे अच्छा रहेगा। साझा करें कि कैसे नामान को यह बात समझ में नहीं आई कि कीचड़ भरी नदी में धोने से वह शुद्ध हो जाएगा। उस समय का उदाहरण दीजिए जब आपने परमेश्वर की आज्ञा का पालन किया, भले ही उस समय इसका वास्तव में कोई मतलब नहीं था।

लूका 16:10 पढ़ें और साझा करें कि कैसे परमेश्वर हमें छोटी चीजों और बड़ी चीजों में उनकी आज्ञा मानने के लिए कहते हैं। आपके बच्चे/बच्चों के संबंध में इसका क्या अर्थ है इसके कुछ उदाहरणों के बारे में सोचें।

बता दें कि नामान को पूरी तरह से परमेश्वर की आज्ञा माननी थी। उन्होंने स्वयं को सात बार नदी में डुबाया और शुद्ध हो गये। सुनिश्चित करें कि आपके बच्चे समझते हैं, यह नदी नहीं थी जिसने उसे ठीक किया, बल्कि परमेश्वर ने।

पढ़ें 2 राजा 5:15, दिखाएँ कि कैसे कुछ रोग बिल्कुल भी अच्छी चीज़ नहीं थी, लेकिन परमेश्वर ने नामान को उसे जानने के लिए इसका इस्तेमाल किया (संदर्भ: रोमियों 8:28)।

बताएं कि कैसे बाइबल में परमेश्वर कुछ रोग को पाप की बाहरी याद दिलाने के लिए इस्तेमाल करते हैं। उन्हें याद दिलाएं कि कुछ रोग के कारण व्यक्ति दूसरों के करीब नहीं जा सकता था। साझा करें कि कैसे हमारा पाप हमें परमेश्वर से अलग करता है। स्पष्ट करें कि जिस प्रकार नामान की सारी शक्ति, धन आदि उसे शुद्ध नहीं कर सके, उसी प्रकार हम अपने आप को पाप से शुद्ध करने के लिए कुछ नहीं कर सकते, लेकिन परमेश्वर ने हमसे इतना प्यार किया कि उन्होंने हमारे पापों को धोने के लिए यीशु को भेजा।




सातवीं बार उसकी त्वचा ठीक हो गई। वह बिल्कुल साफ-सुथरा था।

नामान बिल्कुल बेहतर था!

वह एलीशा के पास वापस गया और कहा: "मैं जानता हूं कि तुम्हारा परमेश्वर ही सच्चा परमेश्वर है।"

परमेश्वर ने नामान को चंगा किया था।




नामान

नामान एक बहुत ही महत्वपूर्ण व्यक्ति था। वह सीरियाई सेना का नेता था।

नामान बहुत शक्तिशाली था, परन्तु वह बहुत बीमार भी था। वह खुद को बेहतर बनाने के लिए कुछ नहीं कर सका।

उसके घर में काम करने वाली एक छोटी दासी ने उसे एलीशा और एक ऐसे परमेश्वर के बारे में बताया जो ठीक कर सकता है।



नामान एलीशा से मिलने गया, परन्तु
एलीशा महत्वपूर्ण नामान को देखने के लिए भी बाहर नहीं
गया। उन्होंने ही उसके लिए गंदी नदी में सात बार नहाने का
संदेश भेजा था।

नामान बहुत क्रोधित हुआ।

उसने सोचा कि वह बहुत महत्वपूर्ण है। वह चाहता था कि
एलीशा उसके लिए कुछ विशेष करे।

नामान के नौकर ने उससे वह आसान काम करने को कहा जो
एलीशा ने कहा था।

नामान नदी में चला गया।

उसने खुद को डुबाया, एक बार, दो बार, तीन बार, कुछ नहीं
हुआ।

चार पाँच छह...

और फिर जैसा एलीशा ने उससे कहा था वैसा ही सात बार
किया।

खेल और गतिविधियाँ

नदी के पास टहलें

पास की नदी पर टहलें। यदि पानी सुरक्षित है, तो आप वेलीज़ के साथ अंदर चल सकते हैं या तैर भी सकते हैं (सुनिश्चित करें कि ऐसा करना सुरक्षित है।) नदी के पास बैठें, पूह स्टिक या अन्य नदी खेल खेलें। क्या पानी साफ दिखता है इस बारे में बात करें। अधिक बारीकी से देखने के लिए आप एक जार में थोड़ा सा पानी निकाल सकते हैं। उन्हें याद दिलाएं कि कैसे नामान गंदी नदी में नहीं धोना चाहता था।



एलीशा सात बार कहता है

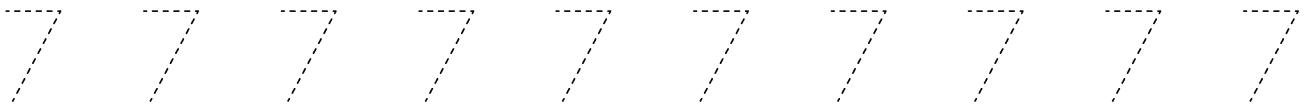
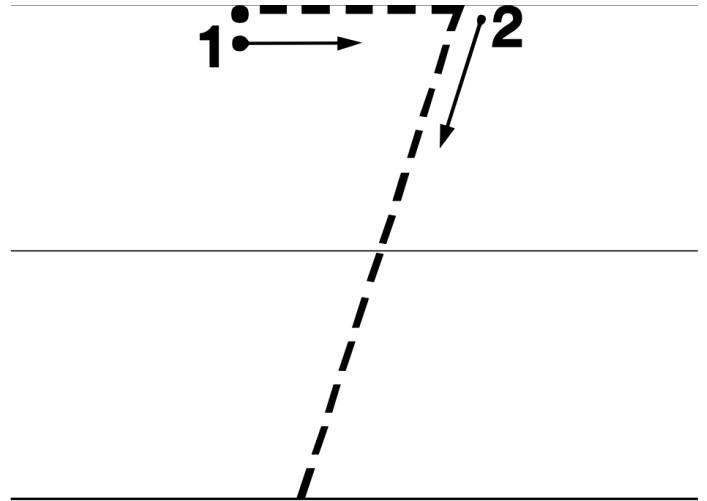

यह गेम साइमन के अनुसार क्लासिक गेम में एक मोड़ है। आप उदाहरण के लिए एक क्रिया कहते हैं, "एलीशा कहता है ताली बजाओ" यदि आप कहते हैं, "एलीशा कहता है" उन्हें वह क्रिया सात बार करनी होगी (इसलिए सात बार ताली बजाएं फिर रुकें)। यदि आप यह नहीं कहते हैं, "एलीशा कहता है" तो उन्हें निर्देश को अनदेखा कर देना चाहिए।

डॉक्टर्स खेलें


जब से डॉक्टर और नर्स हैं, तब से बच्चे डॉक्टर और नर्स की भूमिका निभाते आ रहे हैं, इसलिए इस गतिविधि को समझाने की ज्यादा जरूरत नहीं है। घर के आस-पास कुछ ऐसे खिलौने ढूँढ़ें जो बीमार हों और अपने बच्चे को डॉक्टर बनने दें। उन पर पट्टियाँ लपेटें। उन्हें कंबल ओढ़ाकर बिस्तर पर लिटाएं। उन्हें अदृश्य 'विशेष' दवा दें। अपने बच्चों को याद दिलाएं कि कैसे परमेश्वर ने नामान को ठीक किया।



नंबर सात



निशान और रंग



साफ़ करने में मदद करें

पुनर्चक्रण को सही डिब्बे में व्यवस्थित करने में सहायता करें



कागज़



काँच




जैविक



प्लास्टिक

અંતર હાજિર

7 અંતર યોજે



गंदे जानवर

क्या आप जानवरों की बराबरी कर सकते हैं?

कीचड़ में सना।



①



②



③



④



⑤

Ⓐ



Ⓑ




Ⓒ



Ⓓ



Ⓔ



नामान शिल्प


जिसकी आपको जरूरत है:

- सफ़ेद कार्ड पर टेम्पलेट.
- रंग भरने वाली पेंसिल या क्रेयॉन
- कैंची
- गोंद
- 1 लॉलीपॉप स्टिक
- 1 पेपर कप

 <https://youtu.be/e87hcRwtSbQ>



क्या करें:



टेम्पलेट में रंग भरें. नामान की दुखद तस्वीर पर कुछ रोग जोड़ना याद रखें।



टेम्पलेट को काटें



बीच में लॉलीपॉप स्टिक के साथ नामान की तस्वीरों को एक के बाद एक चिपकाएँ



लॉलीपॉप स्टिक को घुमाने के लिए पेपर कप के निचले भाग में इतना बड़ा छेद करें



पेपर कप के बाहर बाइबल पद्य कप रैप को गोंद दें।





नामान को लॉलीपॉप स्टिक से डालें। 6 बार डुबोएं और 7वीं बार घुमाएं ताकि वह साफ बाहर आ जाए।

शिल्प टेम्पलेट

हैं
करते
स्वीकार
प्राप्तों
आपने
हम
हमें
शुद्ध
करेगा
परमेश्वर

1 यूहन्ना 1:9



परमेश्वर के भक्त के वचन के अनुसार नामान ने उतरकर यरदन में सात बार डुबकी लगाई, और उसका शरीर छोटे बच्चे का सा हो गया, और वह शुद्ध हो गया।

2 राजा 5:14



नामान क्राफ्ट - कागजी संस्करण

जिसकी आपको जरूरत है:

- रंग भरने का उपकरण,
- कैंची,
- गोंद


क्या करें:

चित्रों में रंग भरें.

अनुभागों को काटें.

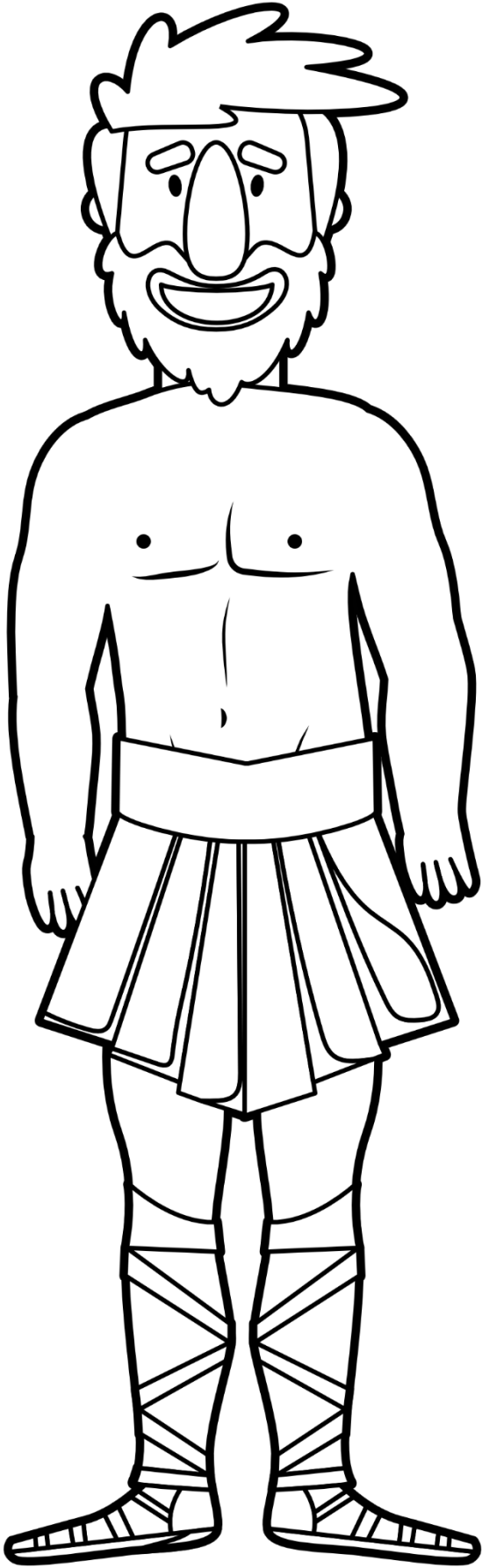
धराशायी रेखा को सावधानीपूर्वक काटें।

एक हैंडल बनाने के लिए नामान छवि को मोड़ें और बीच में कागज की पट्टी चिपका दें।



 <https://youtu.be/0hAw52nfJ4>





नामान

7

बार नदी

में

नहाया

तब उसकी त्वचा पुनः शुद्ध हो गयी

2 राजा 5:14



आराधना

अनुशंसित आराधना गीत। दूवे किड्स द्वारा निर्मित नहीं। यू ट्यूब वीडियो का उपयोग केवल व्यक्तिगत उपयोग के लिए किया जाएगा।

I've Got Peace Like A River

<https://youtu.be/N2R4D6qhaD8>

Deep Cries Out

<https://youtu.be/1gFwpOjF-5o>

Make Me New

<https://youtu.be/fO2vFiyv2rl>



प्रार्थना

आपको साफ़ करने के लिए यीशु को भेजने के लिए परमेश्वर का धन्यवाद करें।

परमेश्वर से दूसरों को उसके बारे में बताने में मदद करने के लिए कहें

अगले सप्ताह:

तैरती हुई कुल्हाड़ी

यदि आपने पहले से ऐसा नहीं किया है, तो ईमेल द्वारा भावी पाठ प्राप्त करने के लिए साइन अप करें।

<https://truewaykids.com/subscribe/>

