

एलीशा



परिचय

इस सप्ताह हम 1 राजा 19:19-21 और 2 राजा 4 पर ध्यान केंद्रित करते हुए भविष्यवक्ता एलीशा के सेवकाई के पहले भाग को देख रहे हैं। हम अगले हफ्तों में उनके बाकी सेवकाई पर ध्यान देंगे। इस पाठ में हम इसके बारे में सीखेंगे:

- एलीशा ने एलियाह का अनुसरण करने के लिए सब कुछ छोड़ दिया (1 राजा 19:19-21)
- एलियाह और एलीशा (2 राजा 2)
- एलीशा और विधवा का तेल - (2 राजा 4:1-7)
- शुनेमिन स्त्रियों का घर (2 राजा 4)

पाठ्य मार्गदर्शन

एलियाह पर पिछले सप्ताह के पाठ की समीक्षा करके शुरुआत करें। अपने बच्चों को याद दिलाएं कि कैसे परमेश्वर ने उसे एलीशा का अभिषेक करने के लिए कहा और एलीशा एलियाह का सहायक बन गया। अपने बच्चों से बात करें कि हम दूसरों की मदद करने और परमेश्वर की सेवा करने में कैसी प्रतिक्रिया देते हैं। एलीशा खेत में काम करने में व्यस्त था, लेकिन उसने परमेश्वर की आज्ञा मानने के लिए सब कुछ छोड़ दिया। नए नियम के उन शिष्यों के बारे में सोचें जिन्होंने यीशु का अनुसरण करने के लिए सब कुछ छोड़ दिया। यदि आपका चर्च किसी मिशनरी का समर्थन करता है, तो आप बता सकते हैं कि कैसे उन्होंने यीशु का अनुसरण करने के लिए कहीं और अपना घर छोड़ दिया। इस पर विचार करें कि चीजों को पीछे छोड़ना कितना कठिन हो सकता है, लेकिन यीशु ने हमसे कितना प्यार किया, वह हमें बचाने के लिए स्वर्ग से पृथ्वी पर आए।

बताएं कि कैसे एलियाह ने एलीशा की मदद की और एलीशा ने एलियाह की मदद की। अपने बच्चों को उन तरीकों के लिए धन्यवाद दें जिनसे वे व्यावहारिक रूप से आपकी मदद करते हैं और आपको नई चीजें सीखने में मदद करते हैं। उन कुछ लोगों के बारे में सोचें जिन्हें परमेश्वर ने हमें आगे बढ़ने में मदद करने के लिए हमारे जीवन में रखा है।

साझा करें कि कैसे एलियाह को स्वर्ग ले जाने से पहले, उसने प्रार्थना की कि एलीशा को दोहरा आशीर्वाद मिले। (2 राजा 2:2)। अपने बच्चों के लिए प्रार्थना करें, परमेश्वर जिस तरह से आपको आशीर्वाद देता है उसके लिए उसे धन्यवाद दें और उससे अपने बच्चों को आशीर्वाद देने और उसके साथ रहने के लिए कहें। जिस तरह से वह उन्हें पहले से ही आशीर्वाद दे रहा है, उसके लिए परमेश्वर को धन्यवाद दें। उन कुछ तरीकों के बारे में सोचें जिनसे परमेश्वर आपके परिवार का उपयोग करता है।

2 राजा 4:1-7 से एलीशा और विधवा के तेल का विवरण पढ़ें। अपने बच्चों को महसूस करने और सूंघने के लिए उसके हाथ में थोड़ा सा जैतून का तेल रखें। बताएं कि बाइबल के समय में तेल कितना कीमती था। अपने घर के आसपास से कुछ कंटेनर और पानी का एक जग इकट्ठा करें। जग खाली होने से पहले यह अनुमान लगाने का प्रयास करें कि आप कितने कंटेनर भर सकते हैं। अपने बच्चे को कंटेनर भरने में मदद करें। साझा करें कि कैसे परमेश्वर ने विधवा का तेल खत्म न होने देकर चमत्कार किया।

बताएं कि कैसे विधवा को कर्ज चुकाने के लिए पैसे की जरूरत थी। दिखाओ कि कैसे बिना किसी चमत्कार के वह कर्ज नहीं चुका सकती थी। साझा करें कि कैसे यीशु ने वह ऋण चुकाया है जिसे हम स्वयं कभी नहीं चुका सकते।

2 राजा 4 और शूनेमिन की स्त्रियों और एलीशा के लिए कमरे का विवरण पढ़ना जारी रखें। बताएं कि कैसे उन्होंने एक ज़रूरत देखी और उसे पूरा करने के लिए अपने रास्ते से हट गए। सबसे पहले, एलीशा के लिए भोजन उपलब्ध कराकर और फिर उसके लिए एक कमरा बनाकर। कुछ व्यावहारिक तरीकों के बारे में सोचें जिनसे आप अन्य मसीह लोगों का समर्थन कर सकते हैं। क्या आप किसी को भोजन के लिए आमंत्रित कर सकते हैं? किसी ऐसे व्यक्ति की देखभाल करें जो अस्वस्थ है?

इस बारे में सोचें कि यूहन्ना 14:2-3 में यीशु कैसे कहते हैं, “मेरे पिता के घर में बहुत से कमरे हैं। यदि ऐसा न होता, तो क्या मैं तुम से कहता कि मैं तुम्हारे लिये जगह तैयार करने जा रहा हूँ? और यदि मैं जाकर तुम्हारे लिये जगह तैयार करूँ, तो लौटकर तुम्हें अपने पास बुलाऊंगा, कि जहां मैं हूँ वहीं तुम भी रहो। बताएं कि एलीशा शूनेमिन के घर से गुजरते समय कैसे रुकता था, लेकिन यीशु ने स्वर्ग में हमारे लिए हमेशा के लिए उसके साथ रहने के लिए एक जगह तैयार कर दी है।


अगले सप्ताह, हम एलीशा के साथ आगे बढ़ेंगे और नामान के कुछ रोग के बारे में सोचेंगे (2 राजा 5:1-14)



एलीशा

दूसरी बार, एक परिवार ने एलीशा को भोजन के लिए आमंत्रित किया।
कुछ समय बाद, उन्होंने अपने घर में उसके लिए एक विशेष कमरा बनवाया। एलीशा बहुत खुश था कि उसे आराम करने की कोई जगह मिली।
वे एलीशा की मदद करना चाहते थे। परमेश्वर ने उन्हें आशीर्वाद देने और उनकी दयालुता का प्रतिफल देने के लिए एलीशा का उपयोग किया।

एक दिन एलीशा खेत में काम में व्यस्त था।
परमेश्वर ने एलिय्याह से कहा कि वह एलीशा का अभिषेक करे और उससे कहे कि वह उसका अनुसरण करे।
एलीशा ने परमेश्वर की आज्ञा मानी।
एलिय्याह के पीछे चलने और परमेश्वर की आज्ञा मानने के लिए एलीशा ने सब कुछ छोड़ दिया।
एलीशा जानता था कि परमेश्वर किसी भी चीज़ से अधिक महत्वपूर्ण है।



एलिय्याह ने एलीशा की सहायता की और एलीशा ने
 एलिय्याह की सहायता की।
 एलिय्याह ने एलीशा को परमेश्वर के बारे में सिखाया और उसे
 बढ़ने में मदद की।
 एक दिन, एलिय्याह के स्वर्ग जाने से पहले, उसने एलीशा के
 लिए एक विशेष प्रार्थना की।
 एलिय्याह ने परमेश्वर से प्रार्थना की कि वह एलिय्याह को उससे
 दोगुना आशीर्वाद दे।




एक बार, एक विधवा थी जिसके पास पैसे नहीं थे। कुछ लोग
 कर्ज चुकाने के लिए उसके बेटों को ले जाना चाहते थे।
 एलीशा ने उससे कहा कि वह अपने दोस्तों से बर्तन और पात्र
 उधार ले। उसके पास केवल एक छोटा सा तेल का बर्तन था,
 लेकिन परमेश्वर ने एक चमत्कार किया, इसलिए उसने बाकी
 सभी बर्तन भर दिए।
 विधवा ने तेल बेच दिया और अपने बेटों को बचा लिया।

खेल और गतिविधियाँ

खेत जोतना

फर्श पर मास्किंग टेप से कुछ रेखाएँ चिह्नित करें। क्या आपके बच्चों को यह कल्पना करने को कहा गया है कि अंतरिक्ष एक ऐसा खेत है जिसे जुताई की आवश्यकता है। डोरी के एक टुकड़े में एक छोटा कार्डबोर्ड बॉक्स संलग्न करें और उन्हें मास्किंग टेप का पालन करते हुए बॉक्स को चारों ओर खींचने का प्रयास करें।

प्रतिस्पर्धा में बदलना। टेक यह देखने के लिए जाता है कि कौन लाइन से हटे बिना सबसे दूर तक पहुंच सकता है या कौन पूरी लाइन को सबसे तेजी से पूरा कर सकता है।



डालने की गतिविधियाँ

डालने कौशल एक लोकप्रिय प्रीस्कूल सीखने की गतिविधि है, साथ ही बच्चों के आनंद के लिए एक मनोरंजक गतिविधि भी है।

डालने से कई कौशल विकसित होते हैं।

आलोचनात्मक सोच, विशेष जागरूकता, आँख-हाथ का समन्वय, कुछ के नाम पर प्राकृतिक परिणाम।

ऐसी कई मजेदार गतिविधियाँ हैं जिनमें डालने का अभ्यास किया जा सकता है और आपको पानी (रेत के बारे में सोचें) का उपयोग नहीं करना पड़ेगा। जो भी आपकी सेटिंग के लिए सबसे अच्छा काम करता है उसका उपयोग करें।



कोई मदद करें

शूनेमिन स्त्री ने व्यावहारिक तरीके से एलिय्याह की मदद की। उसने एक व्यावहारिक आवश्यकता देखी और उसे पूरा किया। क्या यह बहुत अच्छा नहीं होगा यदि आपका बच्चा अपने आस-पास देखी गई ज़रूरतों पर प्रतिक्रिया दे? यदि उन्होंने कुछ ऐसा देखा जिसे साफ़ करने की आवश्यकता है, तो उन्होंने बस वही किया।

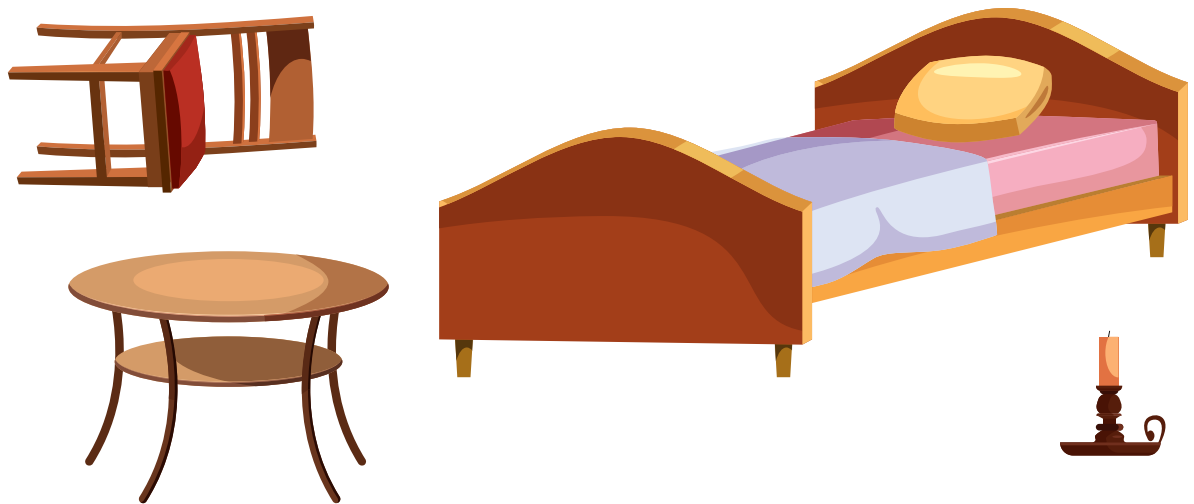
इस कौशल को विकसित करने का सबसे अच्छा तरीका एक उदाहरण बनना है। ऐसे अवसरों की तलाश करें जिनसे आप एक परिवार के रूप में दूसरों की ज़रूरतें पूरी कर सकें और इस प्रक्रिया में अपने बच्चों को भी शामिल कर सकें।

(किसी को खाना खिलाएं, चर्च में कुर्सियाँ हटा दें, चर्च कार्पार्क साफ करें, संडे स्कूल के लिए नई पेंसिलें खरीदें)





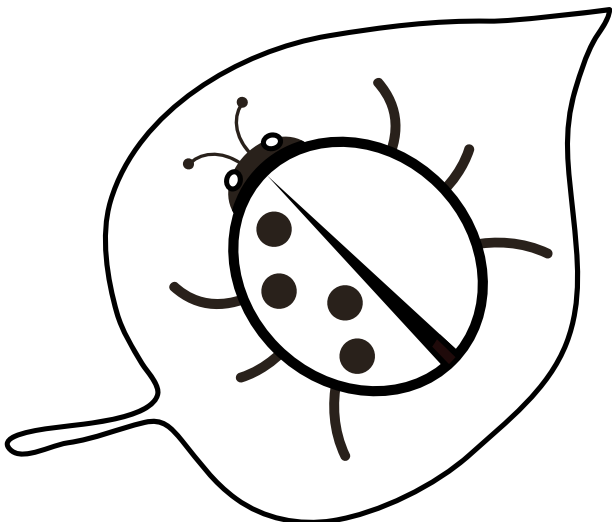

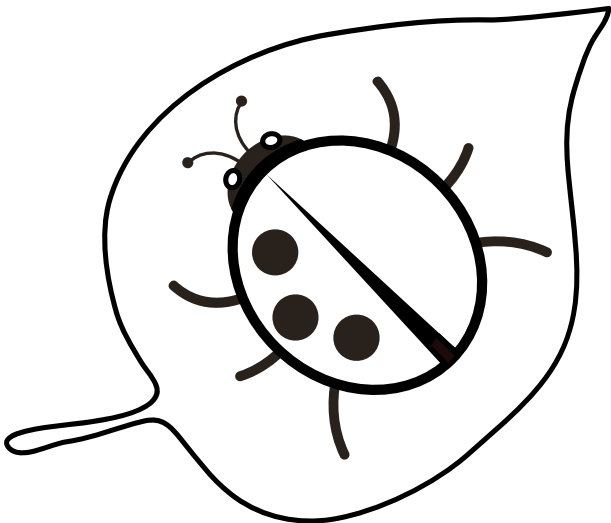
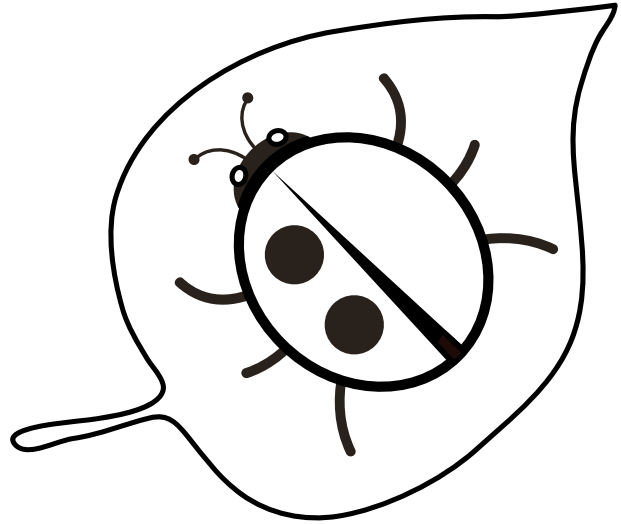

एलीशा के कमरे के लिए वस्तुओं को काटें और चिपकाएँ



“आइए हम छत पर दीवारों वाला एक छोटा सा कमरा बनाएं और उसमें उसके लिए एक बिस्तर, एक मेज, एक कुर्सी और एक लैंप रखें, ताकि जब भी वह हमारे पास आए, तो उसमें जा सके।”


2 राजा 4:10

स्थानों को दोगुना करें



यदि आपके पास कुछ अतिरिक्त
समय है तो चित्र में रंग भरें और
स्थानों को गिनें

एलीशा को खेत जोतने में मदद करें

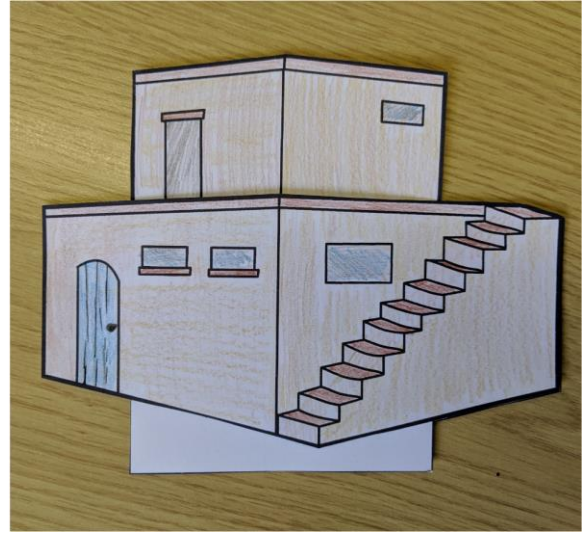
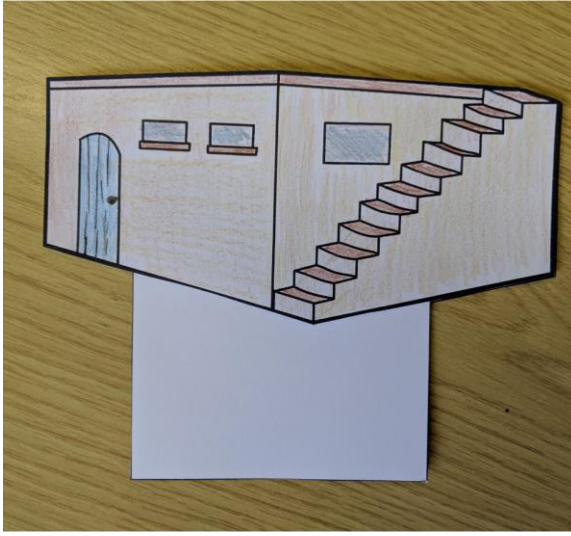




कमरे में वस्तु ढूँढें



एलीशा के लिए एक कमरा



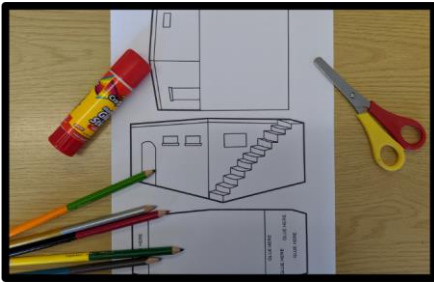
जिसकी आपको जरूरत है:

- सफ़ेद कार्ड पर टेम्पलेट. (अच्छे नतीजे के लिये)
- रंग भरने वाली पेंसिल या क्रेयॉन

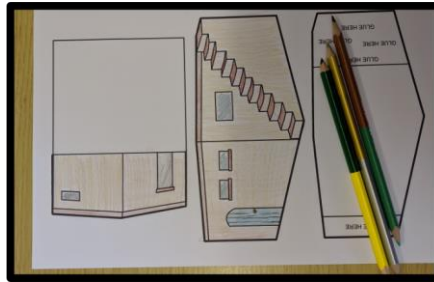
- कैंची
- गोंद

<https://youtu.be/eXIQffVVReQ>

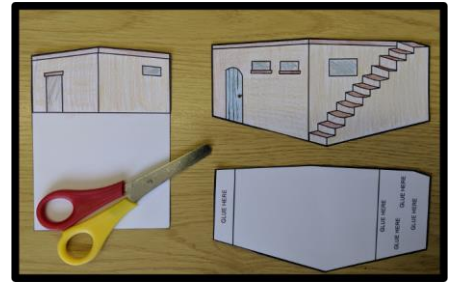
क्या करें:




टेम्पलेट को सफ़ेद कार्ड पर प्रिंट करें और आपूर्ति एकत्र करें




चित्रों में रंग भरें



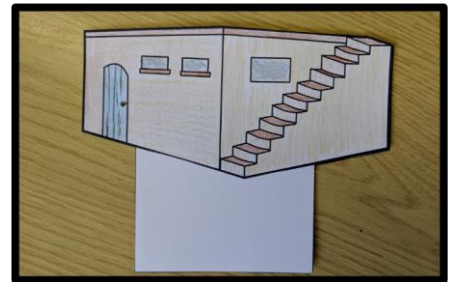
टेम्पलेट को काटें



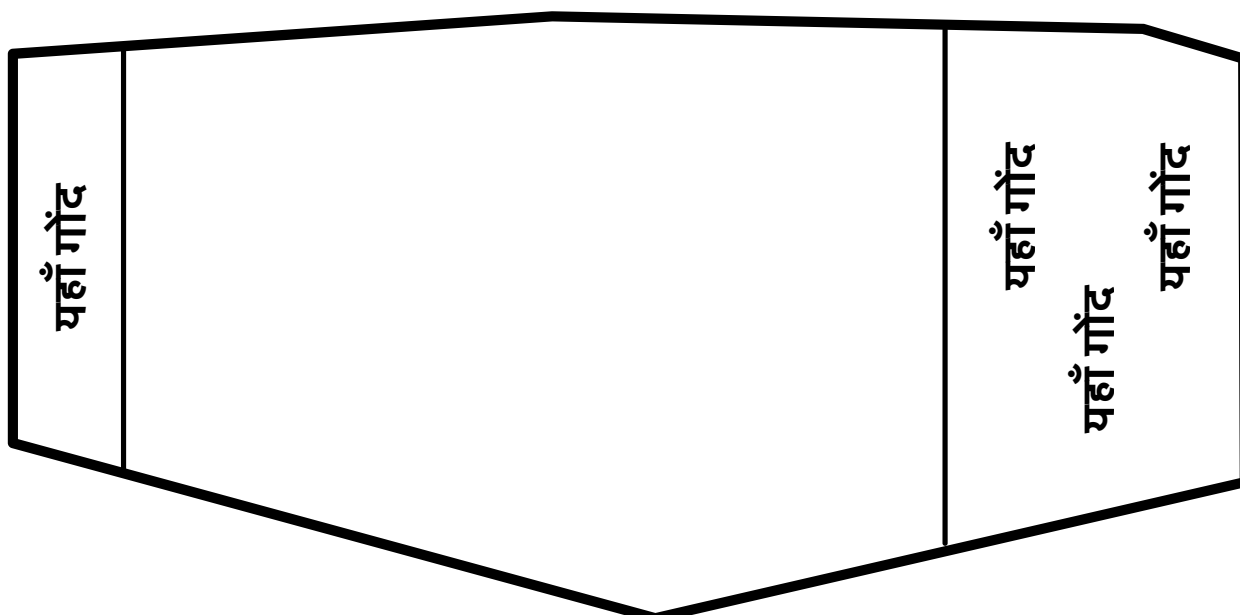
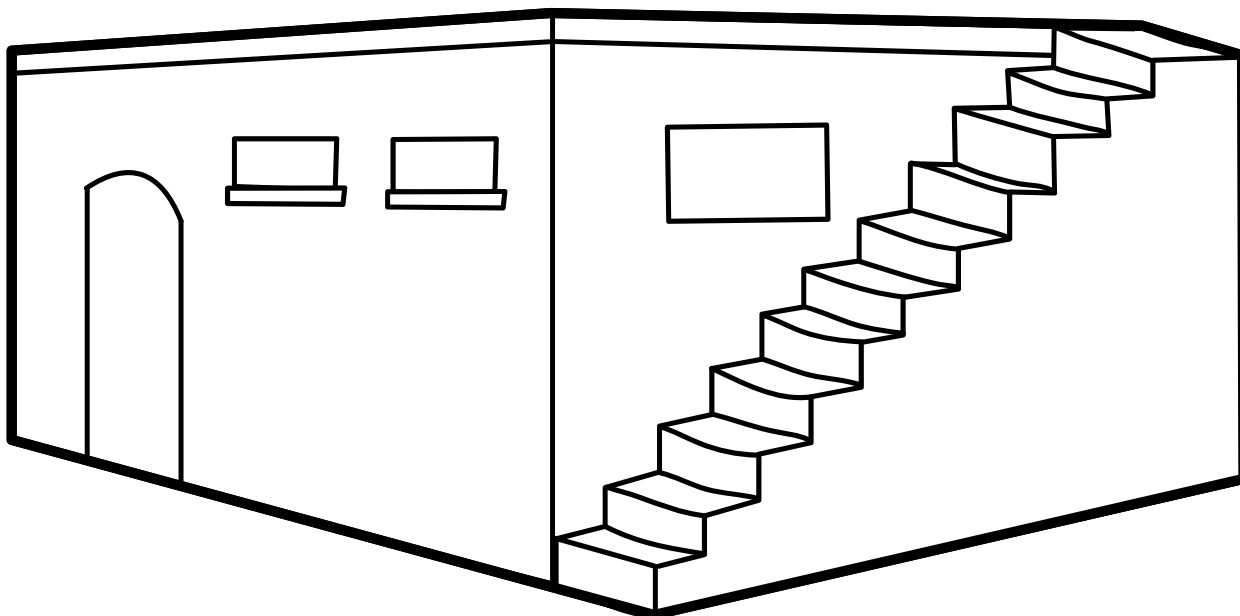
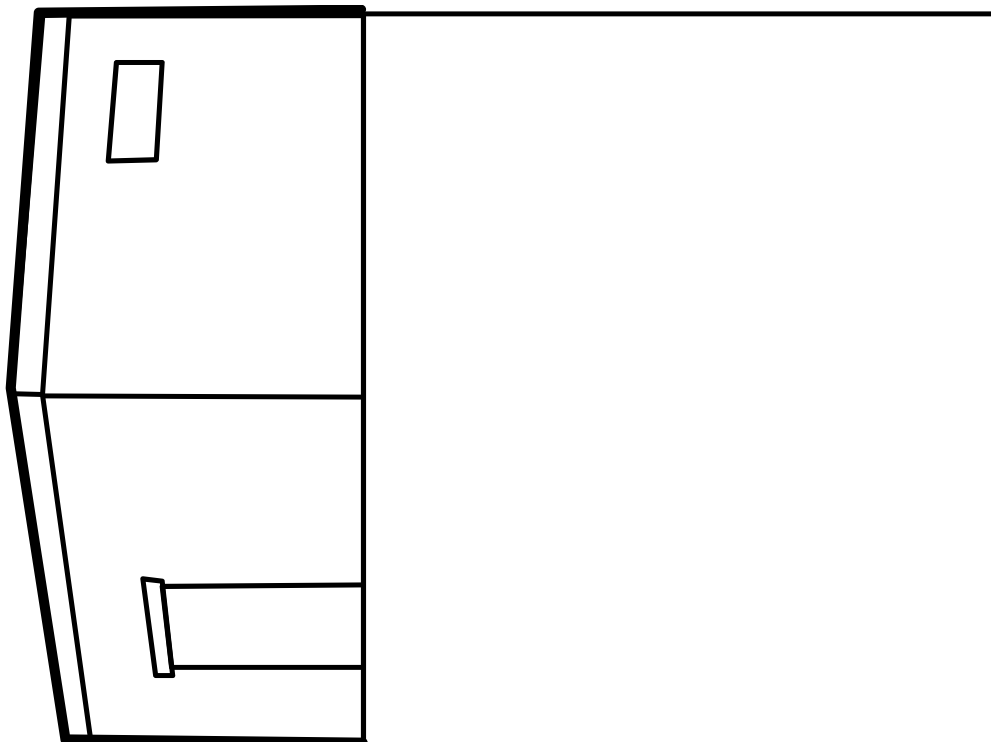
चिह्नित क्षेत्रों पर गोंद लगाएं. शीर्ष पर घर के अनुभाग को गोंद करें।



एलीशा के कमरे को अंदर सरकाएँ



एलीशा के लिए एक कमरा बनाने के लिए कमरे को ऊपर और नीचे स्लाइड करें।



विधवा का तेल - शिल्प

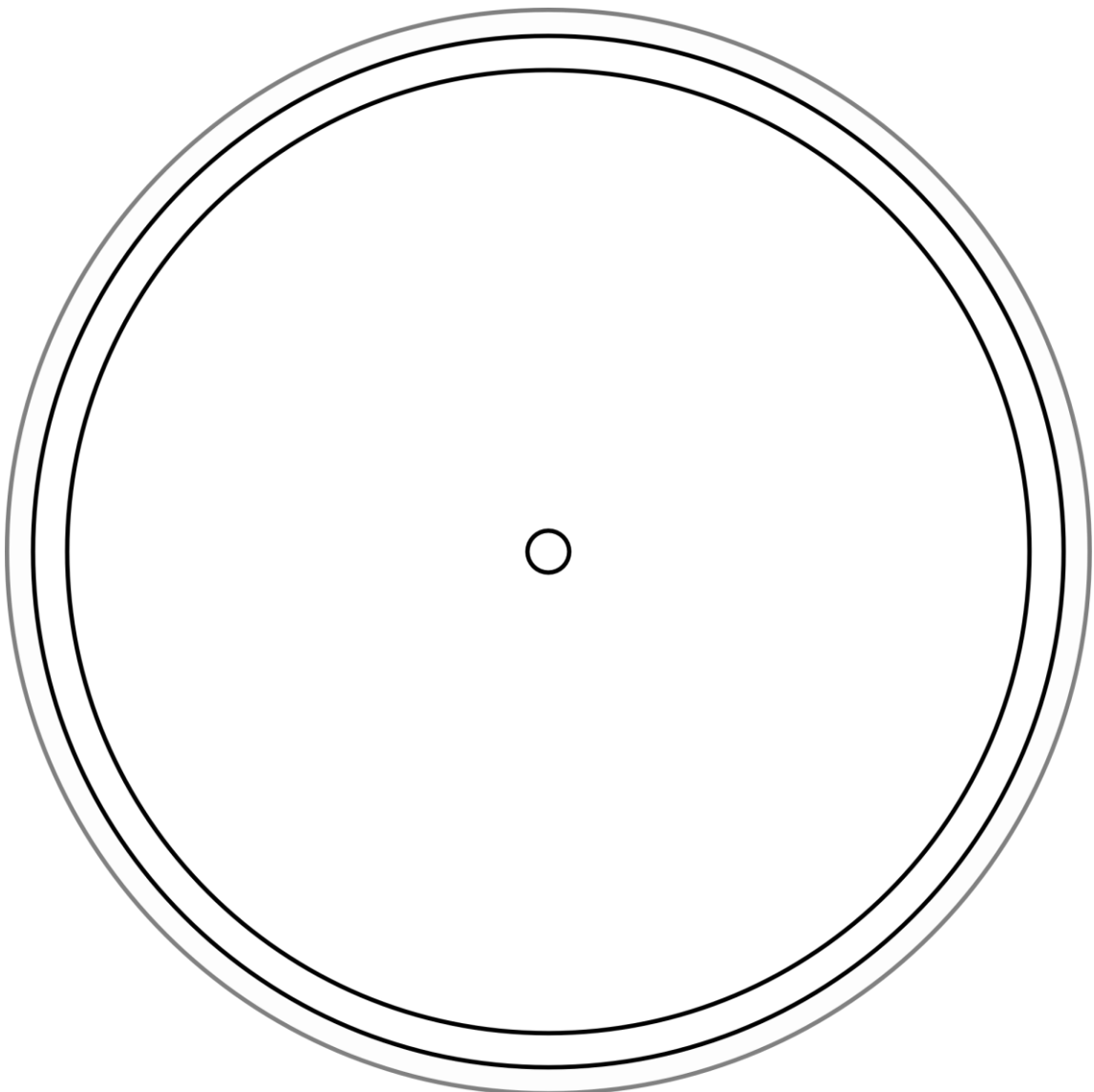
जिसकी आपको जरूरत है:


- रंग भरने का उपकरण
- कैंची
- स्प्लिट पिन

क्या करें:

1. मुख्य छवि पृष्ठ और नीचे वृत्त में एक बैंड को रंग दें।
2. घेरा काट दो.
3. जहाँ दिखाया गया है वहाँ एक स्प्लिट पिन के साथ मुख्य छवि के पीछे संलग्न करें।

<https://youtu.be/CksesL5tMzo>



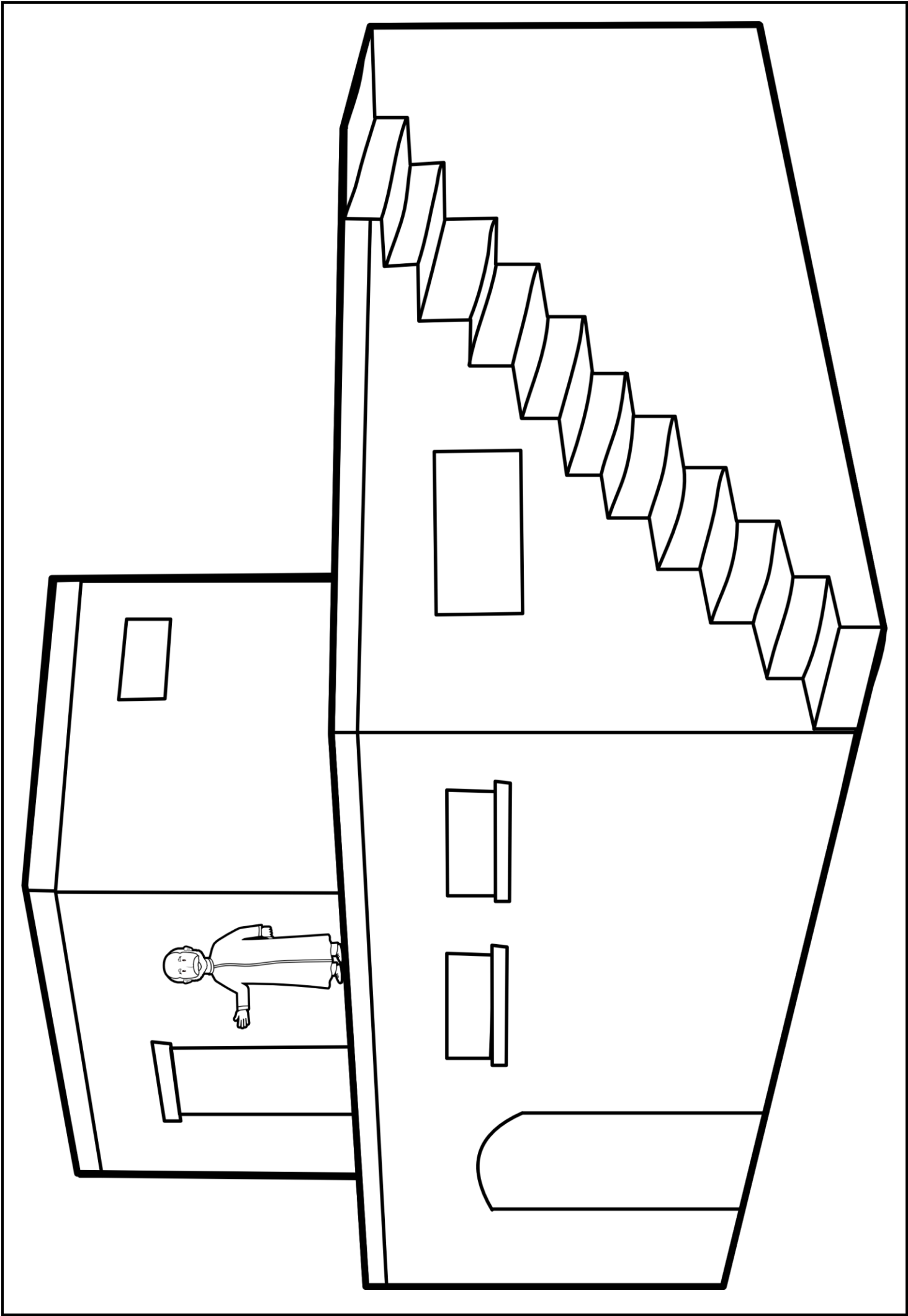


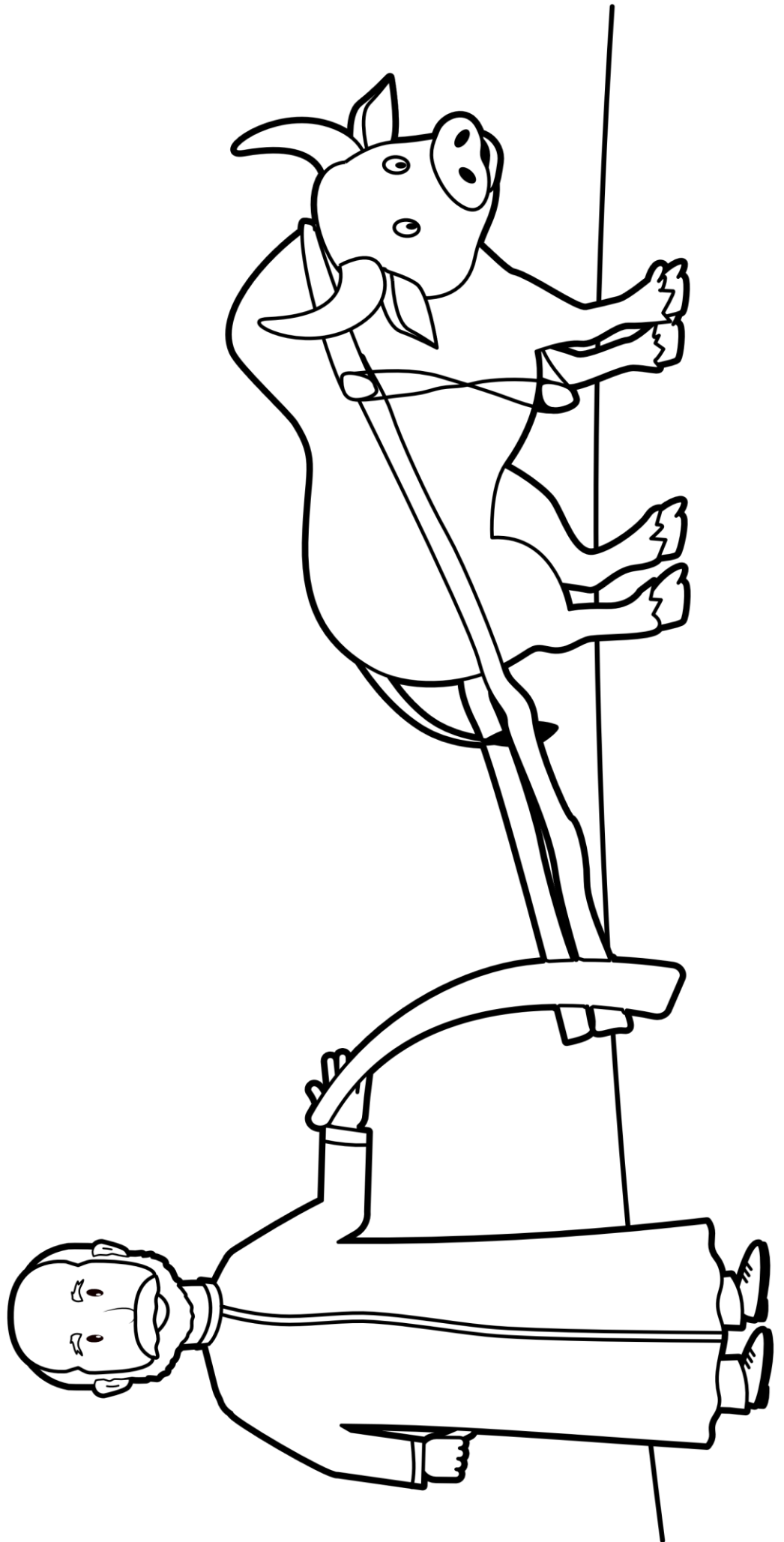
तेल से भरे सभी जार को रंग दें



जब सारे घड़े भर गए तो उसने अपने एक बेटे से बात की। उसने कहा, "मेरे लिए एक और जार लाओ।" परन्तु उसने उत्तर दिया, "अब और कुछ नहीं बचा है।" फिर तेल बहना बंद हो गया.

2 राजा 4:6





आराधना

अनुशंसित आराधना गीत। टूवे किड्स द्वारा निर्मित नहीं। यू ट्यूब वीडियो का उपयोग केवल व्यक्तिगत उपयोग के लिए किया जाएगा।

Give Me Oil In My Lamp

<https://youtu.be/nBo9BM6QVxs>

Come Follow Me

<https://youtu.be/KhA0mj84Tuw>

Big House

https://youtu.be/hrzG0qyp_rl



प्रार्थना

परमेश्वर को उन लोगों के लिए धन्यवाद दें जो उसने आपको एक साथ काम करने में मदद करने के लिए दिए हैं।

परमेश्वर से प्रार्थना करें कि आप उसे किसी भी चीज़ से अधिक प्यार करने में मदद करें।

अगले सप्ताह:

एलिजा

यदि आपने पहले से ऐसा नहीं किया है, तो ईमेल द्वारा भावी पाठ प्राप्त करने के लिए साइन अप करें।

<https://truewaykids.com/subscribe/>

