

सभोपदेशक

हर चीज़ के लिए एक समय



परिचय

इस सप्ताह के पाठ में, हम राजा सुलैमान की ज्ञान पुस्तकों में से दूसरी, सभोपदेशक की पुस्तक पर ध्यान केंद्रित करने जा रहे हैं। बाईबल से बच्चों को पढ़ाते समय सभोपदेशक को अक्सर नजरअंदाज कर दिया जाता है, फिर भी इसमें किसी भी उम्र में हमारे लिए बहुत सारा ज्ञान होता है। कुछ मुख्य बातें जो हम सीखेंगे वे हैं:

- परमेश्वर को स्मरण का महत्व।
- सही चीजों का पीछा करना।
- वह क्रम जो परमेश्वर ने अपनी सृष्टि में रखा।

पाठ्य मार्गदर्शन

अपने बच्चों को यह याद दिलाने से शुरुआत करें कि हमने अब तक राजा सुलैमान के बारे में क्या सीखा है। उन्हें याद दिलाएं कि कैसे उन्होंने परमेश्वर से बुद्धि मांगी और कैसे उन्होंने अपनी बुद्धि दूसरों के साथ साझा की।

अपने बच्चों को समझाएं कि राजा सुलैमान न केवल बुद्धिमान था, बल्कि वह बहुत अमीर और प्रसिद्ध भी था। वह दुनिया में जो चाहे वह पा सकता था। उन्हें बताएं कि कैसे राजा सुलैमान ऐसी चीज की तलाश में निकला था जिससे उसे वास्तव में खुशी मिलेगी और उसने इस पुस्तक में अपनी खोजों के बारे में लिखा था।

अपने बच्चों से पूछें कि उन्हें क्या लगता है कि कौन सी चीजें उन्हें खुश करेंगी? आप मिलकर एक सूची बना सकते हैं। कुछ बुलबुले मिश्रण का उपयोग करके, कमरे में कुछ बुलबुले उड़ाएँ और अपने बच्चों से बुलबुले को अपने हाथों से पकड़ने का प्रयास करें। इस बारे में बात करें कि बुलबुले कैसे फूटते हैं, कुछ तुरंत और कुछ थोड़ी देर में। बताएं कि राजा सुलैमान ने कैसे पाया कि चीजें बुलबुले की तरह हैं। उसने हर तरह की चीजों का पीछा किया लेकिन पाया कि वे सभी टूट गईं और उसे लंबे समय तक खुश नहीं रखा। किसी ऐसी चीज का उदाहरण दीजिए जो आप चाहते थे क्योंकि आपने सोचा था कि इससे आपको खुशी होगी, लेकिन बाद में पता चला कि ऐसा नहीं हुआ।

अपने बच्चों से प्रकृति के चक्रों के बारे में बात करें। आप संदर्भ के रूप में सभोपदेशक 1 का उपयोग कर सकते हैं। इस बारे में बोलें कि सूर्य कैसे उगता है और कैसे डूबता है, जल चक्र के बारे में बोलें इत्यादि। सृष्टि में परमेश्वर की व्यवस्था को पहचानने के साथ-साथ उनके शैक्षिक विकास में मदद करने के लिए ये महान विषय हैं।

सभोपदेशक 3 को पढ़ने से पता चलता है कि राजा सुलैमान द्वारा की गई खोजों में से एक यह थी कि अलग-अलग चीजों के लिए अलग-अलग समय होते हैं। ... के लिए समय की अपनी सूची बनाएं और अपने बच्चों से इसके विपरीत भरने को कहें। उदाहरण के लिए: खेलने का समय; साफ़-सफ़ाई करने का समय। ज़ोर से बोलने का समय; शांत रहने का समय इत्यादि।

सभोपदेशक 4:9 में सुलैमान कहता है कि एक से दो बेहतर हैं। कुछ गतिविधियों के बारे में सोचें जिन्हें आप एक साथ कर सकते हैं या अपने बच्चों को छोटे समूहों में बाँट सकते हैं। समझाएं कि चीजों को एक साथ मिलकर करना कितना आसान और मजेदार दोनों है। अपने बच्चों को उस समय के लिए धन्यवाद दें जब उसने आपकी मदद की हो।

सभोपदेशक 12 सुलैमान द्वारा खोजे गए सबसे महत्वपूर्ण पाठों का सारांश प्रस्तुत करता है। वचन 1 हमें बताता है कि जब हम छोटे हैं तो परमेश्वर को याद करना कितना महत्वपूर्ण है। उन तरीकों के बारे में बताएं जिनसे आपका बच्चा अपने दैनिक जीवन में परमेश्वर को याद कर सके। भोजन से पहले प्रार्थना करना, उसकी आज्ञा मानना, इत्यादि।

एक साथ प्रार्थना करें और परमेश्वर से कहें कि आप जो कुछ भी करें उसमें उसे याद रखने में आपकी मदद करें।



शिक्षक बहुत बुद्धिमान था और उसने जो सीखा था वह लोगों को सिखाया।

उन्होंने कहा, "जब आप जवान हों तो अपने रचेता को याद रखें।"

परमेश्वर का सम्मान करें और उसकी आज्ञा मानें। यह करने योग्य सबसे महत्वपूर्ण कार्य है।

परमेश्वर लोगों के हर काम का न्याय करेगा।



सभोपदेशक

एक बार एक राजा था जिसके पास बहुत सारे प्रश्न थे?

उसने अपने आस-पास की हर चीज़ को देखा और सोचा, "क्यों, क्यों, क्यों?"

सब कुछ निरर्थक और बस खुद को दोहराने जैसा लग रहा था।

वह अर्थ खोजने के लिए एक खोज में गया।



राजा बहुत अमीर था.

उसने सोचा कि पैसा और चीज़ें उसे खुश करेंगी।

उसने बड़ी-बड़ी इमारतें बनवाईं.

खूबसूरत बगीचे डिजाइन किए.

वह सब कुछ खरीदा जो वह चाहता था।

लेकिन वह खुश नहीं था. यह अभी भी अर्थहीन लग रहा था।



उसने और अधिक जानने का निर्णय लिया।

उन्होंने बहुत सारी किताबें पढ़ीं.

सर्वश्रेष्ठ शिक्षकों से बात की.

वाकई बहुत मेहनत की. लेकिन सब कुछ अभी भी निरर्थक लग रहा था।

आखिरकार, राजा को उत्तर मिल गया।

खेल और गतिविधियाँ

एक मौसम चले

बाहर घूमने जाएं और प्रकृति में जो बदलाव आप देख रहे हैं, उनके बारे में बात करें। क्या पत्तों का रंग बदल रहा है? क्या पेड़ों पर मेवे हैं? जामुन? शायद नए फूल हों? तापमान कैसा रहेगा? आप अपने निष्कर्षों की तस्वीरें लेने के लिए एक कैमरा ले सकते हैं या पत्तियों आदि के साथ सीज़न कोलाज बनाने के लिए वस्तुओं को इकट्ठा कर सकते हैं।



पत्थर बिखेरो और इकट्ठा करो

यह कुछ ऊर्जा जलाने का एक मज़ेदार खेल है। एक व्यक्ति को किसी स्थान के चारों ओर पत्थर बिखेरने को कहें। (आप पत्थर होने का दिखावा करने के लिए वस्तुओं का उपयोग कर सकते हैं, या दाऊद और गोलीयत पाठ से चित्रित पत्थरों का उपयोग कर सकते हैं।) फिर किसी अन्य व्यक्ति को जितनी जल्दी हो सके पत्थर इकट्ठा करने का समय दें।

जल चक्र बोतल

एक पुरानी प्लास्टिक की बोतल का उपयोग करके उस पर एक स्थायी मार्कर से कुछ बादल, सूरज और कुछ तरंगें बनाएं।

बोतल को लगभग 1/3 पानी या पानी और नीले खाद्य रंग के मिश्रण से भरें।

बोतल बंद करें और धूप वाली जगह पर छोड़ दें।

देखें कि सूर्य किस प्रकार पानी को गर्म करता है, वह ऊपर से टकराता है और फिर वापस नीचे गिर जाता है।

अपने बच्चों को समझाएं कि हमारे जल चक्र में भी कुछ ऐसा ही कैसे होता है।



जल चक्र

चित्र को लेबल करने के लिए तीर खींचें

आकाश

बादल

सूरज

बारिश



पेड़








घास

मछली

नदी


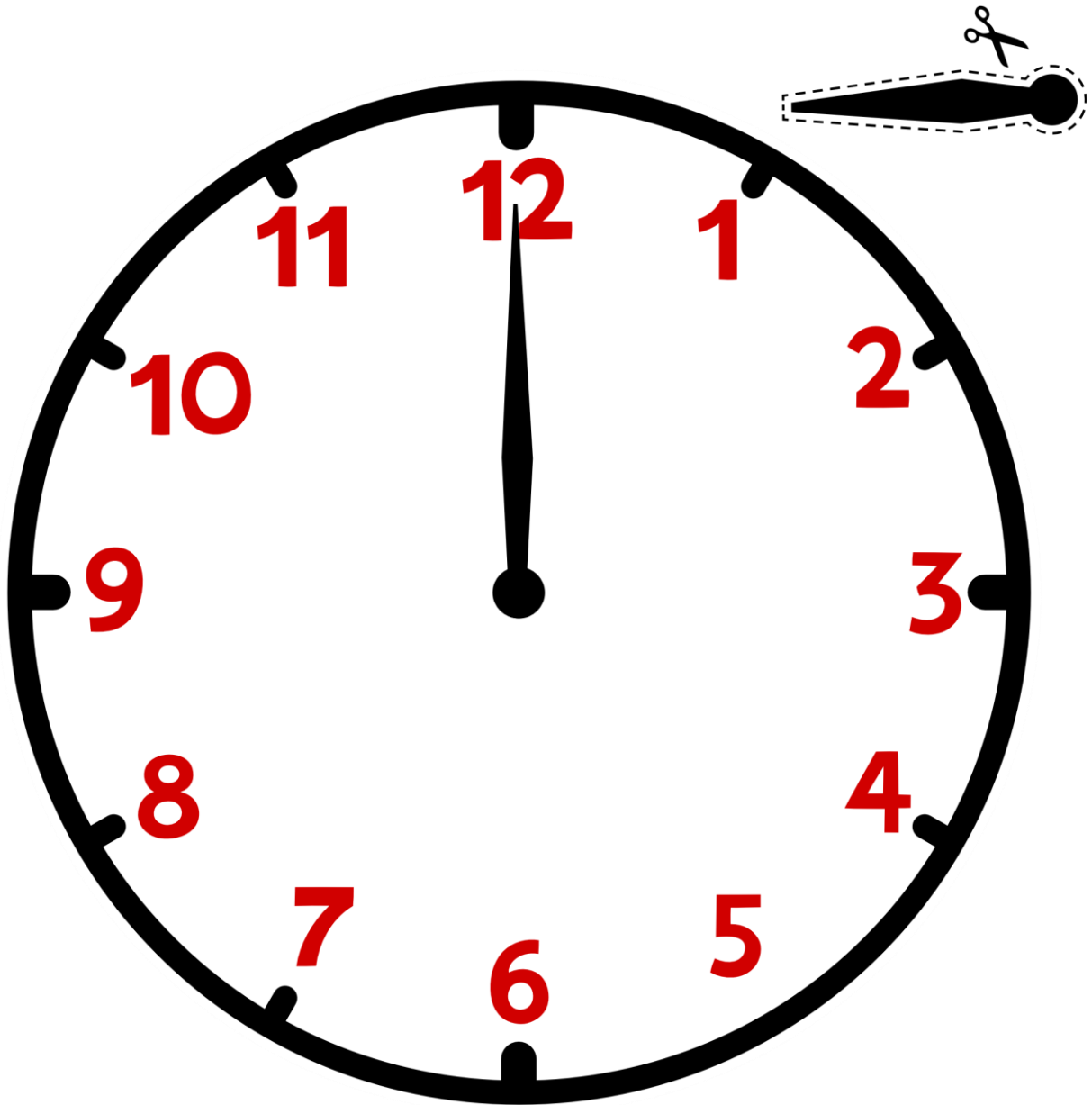
समान के दो

उस चित्र में रंग भरें जिसमें दो एक ही जानवर हों















समय ही बताएगा

नीचे दिए गए समय से मिलान करने के लिए घंटे की सूई काट लें



मेमोरी पेयर गेम खेलने के लिए कार्ड काटें



कपास की कली पेंटिंग

आपको आवश्यकता होगी: पोस्टर पेंट और कुछ कपास की कलियाँ



वसंत

कुछ हरी पत्तियों और कुछ
फूलों को रंग दें



गर्मी

जब तक पेड़ भर न जाए
तब तक हरे पत्तों को रंग दें



शरद ऋतु

पेड़ और ज़मीन पर कुछ
नारंगी और भूरे पत्ते पेंट करें



सर्दी

पेड़ और जमीन पर कुछ
बर्फ पेंट करें।


घड़ी बाईबल वचन

आपको चाहिये होगा:

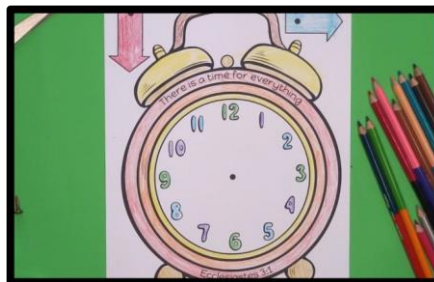
- सफ़ेद कार्ड पर टेम्पलेट.
- रंग भरने वाली पेंसिल या क्रेयॉन
- कैंची
- फास्टनर पिन
- कुछ चिपचिपा टेप




क्या करें:




टेम्पलेट को सफ़ेद कार्ड पर प्रिंट करें और आपूर्ति एकत्र करें



घड़ी और सुइयों के चित्र में रंग भरें




घड़ी और सुइयां काट दो.




चिह्नित किए गए ब्लैक होल के माध्यम से फास्टनर पिन के साथ हाथों को घड़ी पर पिन करें।



सुरक्षित बनाने के लिए पिन को चिपचिपे नल से ढक दें।



अपने बच्चों को समय और स्मरण वचन सीखने में मदद करने के लिए घड़ी का उपयोग करें।

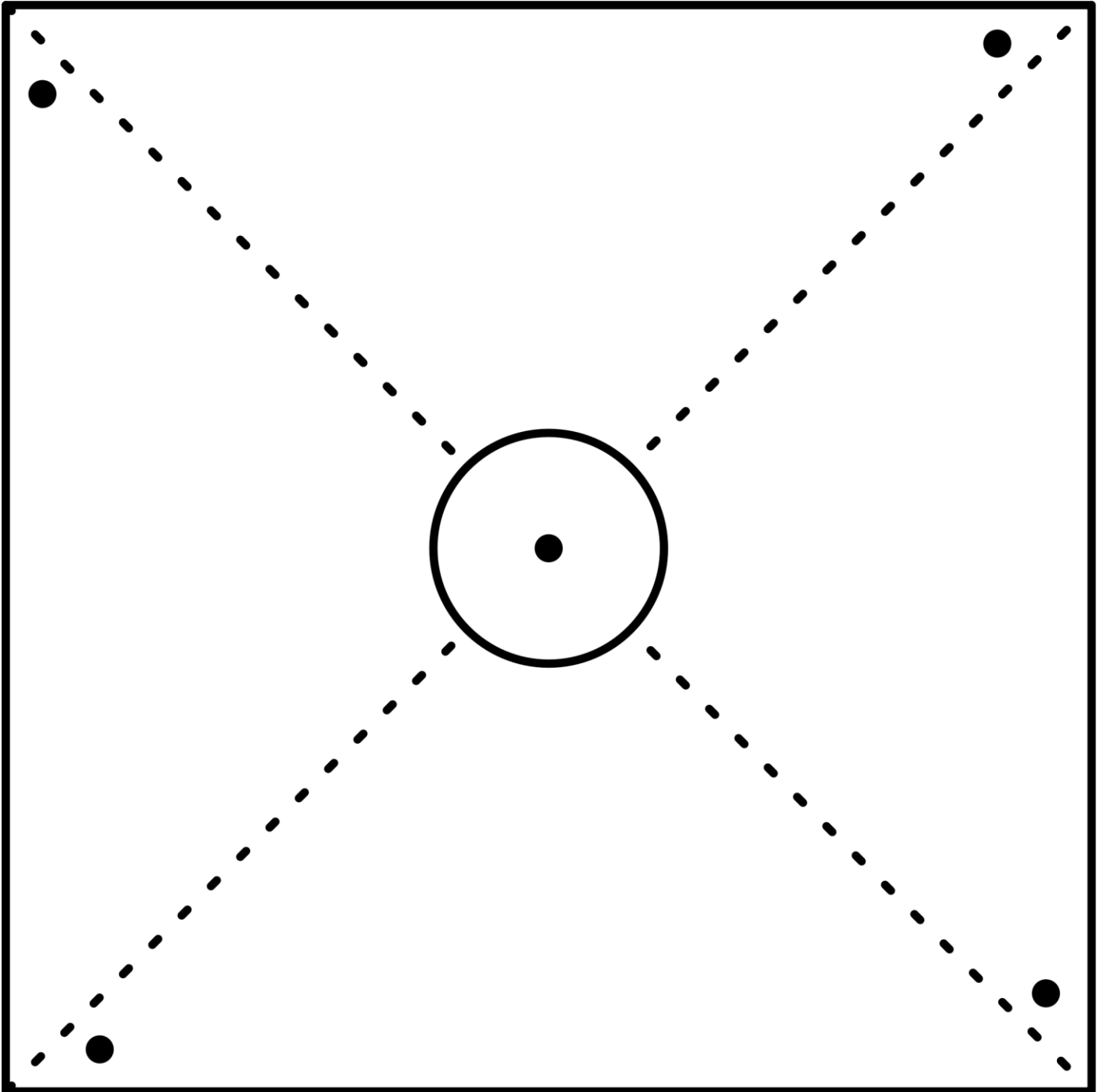


पेपर पिन चक्र

आपको चाहिये होगा:

एक पेपर पिन, रंगीन पेंसिलें, एक लकड़ी की छड़ी


- 1) टेम्पलेट के दोनों किनारों को रंग दें।
- 2) चारों ओर बाहर और बिंदीदार रेखाओं के साथ काटें
- 3) काले घेरों को एक साथ पिन करें
- 4) लकड़ी की छड़ी में पिन लगाएं




परमेश्वर ने प्रत्येक चीज़ को आपने आप

में बहुत सुंदर बनाया है

सभोपदेशक ३:११



हर बात का एक वक़्त
होता है



सभोपदेशक ३:१

आराधना

अनुशंसित आराधना गीत। टूवे किड्स द्वारा निर्मित नहीं। यू ट्यूब वीडियो का उपयोग केवल व्यक्तिगत उपयोग के लिए किया जाएगा।

Ecclesiastes 4:9

<https://youtu.be/QIAqBLM432U>

The Whole Duty Of Man

<https://youtu.be/OYKfkrF-8hw>

Win Forever

https://youtu.be/oU_aDuKDoFQ



प्रार्थना



परमेश्वर को उन लोगों के लिए धन्यवाद दें जो उसने आपको एक साथ काम करने में मदद करने के लिए दिए हैं।

परमेश्वर से प्रार्थना करें कि आप उसे किसी भी चीज़ से अधिक प्यार करने में मदद करें।

अगले सप्ताह:

एलिजा

यदि आपने पहले से ऐसा नहीं किया है, तो ईमेल द्वारा भावी पाठ प्राप्त करने के लिए साइन अप करें।

<https://truewaykids.com/subscribe/>

