

दाऊद और गोलियत



परिचय

इस सप्ताह हम दाऊद को देखना जारी रखेंगे और दाऊद और गोलियत पर ध्यान केंद्रित करेंगे।

हमारा अनुच्छेद 1 शमूएल 17 में पाया जाता है। कुछ मुख्य बिंदु जिन पर हम ध्यान केंद्रित करेंगे वे हैं:

- दाऊद ने अपने आकार को अपने ऊपर हावी नहीं होने दिया।
- दाऊद को याद आया कि परमेश्वर किसी भी विशालकाय से बड़ा है
- दाऊद किसी और की सुरक्षा या हथियार का इस्तेमाल नहीं कर सकता था।
- दाऊद को परमेश्वर की सच्चाई याद आई।

पाठ्य मार्गदर्शन

अपने बच्चों को शमूएल द्वारा दाऊद का इसराइल के अगले राजा के रूप में अभिषेक करने की याद दिलाकर शुरुआत करें। उन्हें याद दिलाएं कि भले ही दाऊद को राजा नियुक्त किया गया था, फिर भी उसे राजा बनने से पहले लंबे समय तक इंतजार करना पड़ा। साझा करें कि वह भेड़ों की देखभाल करने के लिए वापस कैसे गया।

बताएं कि युद्ध में जाने के लिए वह कितना छोटा था। इसलिए, जब उसका भाई लड़ने गया तो वह भेड़ों की देखभाल के लिए घर पर ही रुका रहा।

अपने बच्चों के साथ 1 शमूएल पढ़ें और इसे यथासंभव इंटरैक्टिव बनाएं। या तो अपने बच्चे(बच्चों) के लिए उचित तरीके से बच्चों की बाईबिल या व्याख्या का उपयोग करें।

यहां कुछ विचार हैं:

- 1) जब आप दाऊद का जिक्र करें तो बच्चों को घुटने टेकने चाहिए (क्योंकि दाऊद छोटा था)।
- 2) जब आप गोलियत का जिक्र करते हैं, तो आपके बच्चों को पंजों पर खड़ा होना चाहिए क्योंकि वह लंबा था।
- 3) कुछ वस्तुएं लें (एक चमड़े का पट्टा (गोफन), पांच चिकने पत्थर)।

फर्श या दीवार पर गोलियत का आकार मापें (लगभग 290 सेमी या 9 फीट, 6 इंच)। अपने बच्चों से इसके विरुद्ध स्वयं को मापने को कहें। उनसे पूछें कि क्या वे इतने बड़े व्यक्ति से लड़ने में डरेंगे? उन्हें याद दिलाएं कि

दाऊद को कैसे याद आया कि परमेश्वर गोलियत से भी बड़ा था। इस बारे में बात करें कि परमेश्वर हमारे सामने आने वाली सभी समस्याओं से कैसे बड़ा है।

बताएं कि कैसे सभी ने सोचा कि दाऊद गोलियत से लड़ने के लिए बहुत छोटा था। यहां तक कि जब दाऊद उससे लड़ने के लिए बाहर गया तो गोलियत ने भी सोचा कि यह एक मजाक था। अपने बच्चों को याद दिलाएं कि वे कभी भी परमेश्वर के उपयोग के लिए बहुत छोटे या बहुत कमजोर नहीं होते हैं। दाऊद की तरह, परमेश्वर के पास उनके लिए एक योजना है और उन्हें बस परमेश्वर पर भरोसा करना और उसका पालन करना है।

कुछ वयस्क कपड़े इकट्ठा करें और बच्चों को इसे पहनने का प्रयास करने दें। उन्हें कपड़े पहनते समय कुछ सरल गतिविधियाँ पूरी करने का प्रयास करने को कहें। उदाहरण के लिए, बहुत लंबे जम्पर के साथ कुछ खाना खाना-बड़े पतलून या जूते पहनकर कमरे में घूमना इत्यादि। आपके बच्चों को संभवतः यह मज़ेदार लगेगा, लेकिन आप उन्हें दिखा सकते हैं कि यह इसे कठिन बना देता है। बताएं कि दाऊद शाऊल के कवच के साथ युद्ध में कैसे नहीं जा सका। अपने बच्चों को याद दिलाएं कि आस्था और उपहार व्यक्तिगत होते हैं। आप किसी और से (यहां तक कि माता-पिता से भी) उधार नहीं ले सकते, परमेश्वर के पास उनके लिए ही कुछ खास है।

दाऊद के न डरने के एक कारण के बारे में बात करें, क्या उसे परमेश्वर की भलाई याद थी और उसने अतीत में उसकी रक्षा कैसे की थी। कुछ ऐसी चीजों की सूची बनाएं जिनके लिए आपके बच्चे आभारी हो सकते हैं कि परमेश्वर ने उन्हें आशीर्वाद दिया है। खाने के लिए भोजन, बीमार होने के बाद ठीक होना इत्यादि। इस बारे में बोलें कि हमें अपने प्रति परमेश्वर की भलाई को कैसे याद रखना चाहिए और धन्यवाद कहना चाहिए।



दाऊद नदी पर गया और पाँच पत्थर ले आया। वह गोलियत से लड़ने गया।

गोलियत ने सोचा कि एक छोटे लड़के को उससे लड़ने के लिए भेजना एक मज़ाक था।

दाऊद ने एक पत्थर लिया, उसे गोफन में रखा, और गोलियत पर चलाया। इससे उसके सिर पर चोट लगी और वह जमीन पर गिर गया। परमेश्वर ने एक बार फिर अपने लोगों की रक्षा की थी।



दाऊद और गोलियत

एक दिन, दाऊद के पिता ने उससे अपने भाइयों के लिए कुछ भोजन ले जाने को कहा, जो युद्ध में थे।

दाऊद जाने के लिए उत्साहित था। जब वह पहुंचा तो देखा कि हर कोई दुश्मन से डरा हुआ था।

वहाँ गोलियत नाम का एक बड़ा, शक्तिशाली दैत्य था। उन्होंने कहा, "मुझसे लड़ने के लिए एक आदमी भेजो। यदि तुम जीतोगे तो हम तुम्हारी सेवा करेंगे, लेकिन यदि मैं जीत जाऊँगा तो तुम्हें और तुम्हारे लोगों को हमारी सेवा करनी होगी।"



दाऊद को समझ नहीं आया कि हर कोई इस विशालकाय से लड़ने से क्यों डर रहा था।

दाऊद को याद आया कि परमेश्वर वफादार और मजबूत था।

जब कोई शेर या भालू मैदान में दाऊद और उसकी भेड़ों पर हमला करता, तो परमेश्वर हमेशा दाऊद की रक्षा करता था।

दाऊद जानता था कि परमेश्वर गोलियत के विरुद्ध भी ऐसा ही करेगा।



दाऊद ने कहा, "मैं इस विशालकाय से लड़ूंगा।" वह राजा शाऊल से बात करने गया।

राजा शाऊल ने कहा कि दाऊद को अपनी सुरक्षा के लिए अपना कवच पहनना होगा। शाऊल बड़ा और लम्बा था। दाऊद छोटा था। शाऊल का कवच उसके लिए बहुत बड़ा था।

दाऊद ने कहा, "मुझे अपनी सुरक्षा के लिए कवच की ज़रूरत नहीं है। परमेश्वर मेरी देखभाल करेंगे।"

खेल और गतिविधियाँ

वजन और आकार

दाऊद और गोलीयत पर परिच्छेद में बहुत सारे आकार और माप हैं।

किसी वयस्क की मदद से, ऐसी वस्तुएं ढूंढने का प्रयास करें जो बाईबल मार्ग में दिए गए कुछ आकारों से मेल खाती हों।

कांस्य कोट: 125 पाउंड।

भाले पर लोहा: 15 पाउंड।



निशाना साधो।

ऐसा खेल खेलें जिसमें किसी वस्तु पर निशाना लगाना शामिल हो।

आप अलग-अलग बिंदुओं वाले कुछ कप रख सकते हैं

या

एक ऐसी वस्तु बनाएं जिस पर उन्हें अवश्य प्रहार करना चाहिए।



पहाड़ पेंटिंग

अपने बच्चों को सैर पर ले जाएं और अपने बच्चों से कुछ चिकने पत्थर ढूंढने को कहें।

जब आप घर पहुंचें, तो उन पर पेंट से कुछ पैटर्न बनाएं।

आप चेहरे, आकृतियाँ, पैटर्न या जो कुछ भी आपको पसंद हो, उसे पेंट कर सकते हैं।

आगे की गतिविधि के लिए, उन्हें बगीचे के चारों ओर छिपाएँ और बारी-बारी से उन्हें ढूँढ़ें।



याद करने के वचन

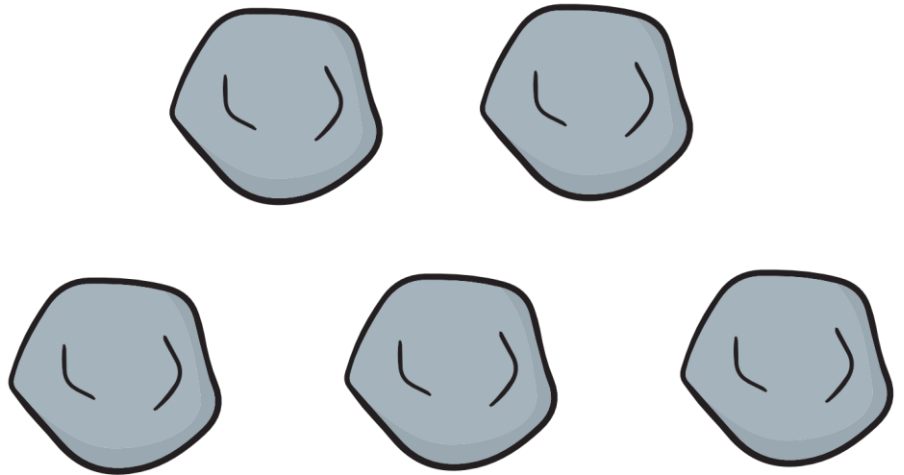
पत्थर को काटें और क्रम से क्रमबद्ध करें

युद्ध

है

परमेश्वर

1 शमूएल 17:46



5 5 5 5 5 5 5 5

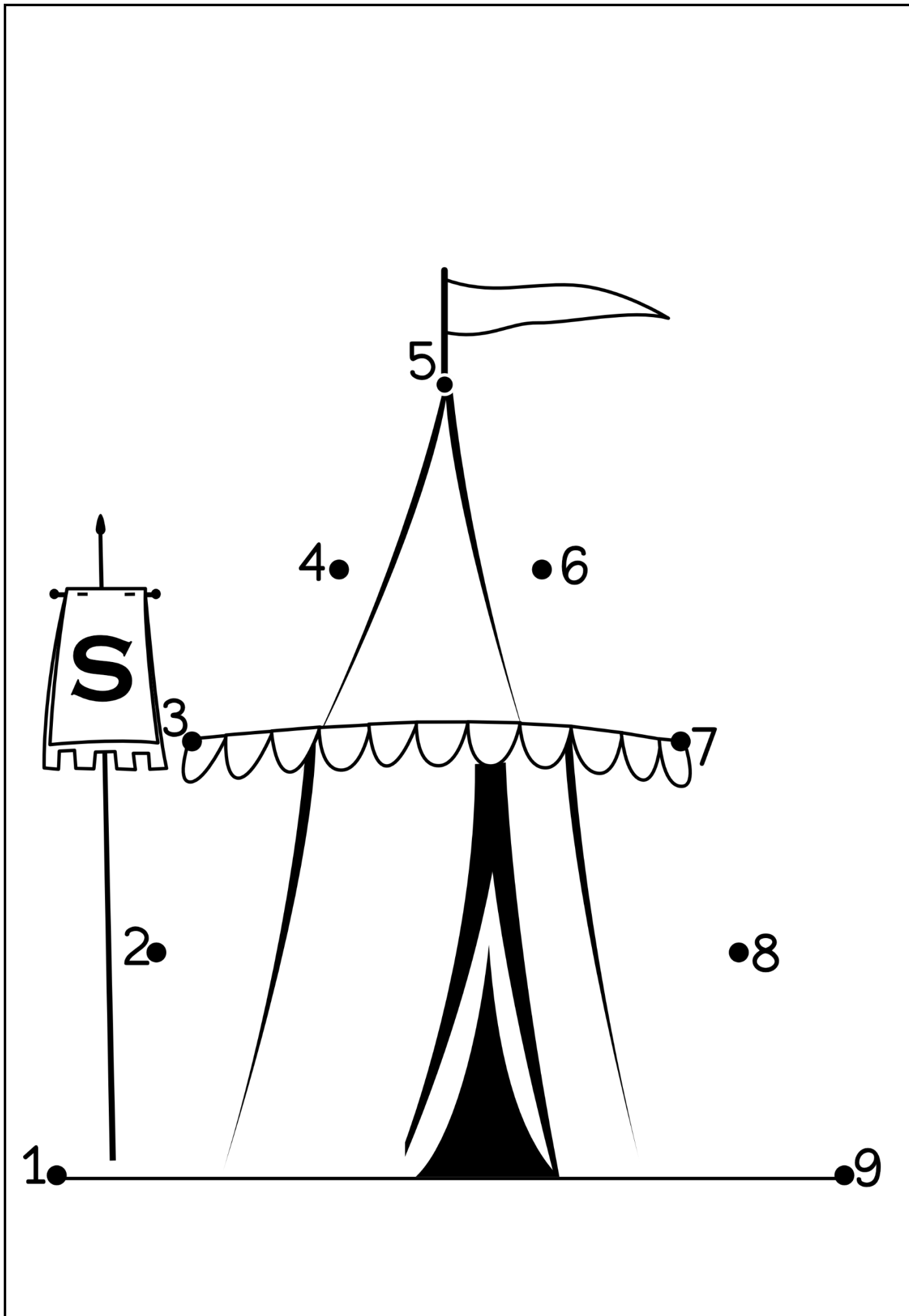
5 5 5 5 5 5 5 5

5

$$\text{stone} + \text{stone} + \text{stone} + \text{stone} + \text{stone} = 5$$

$$\text{stone} + \text{stone} + \text{stone} + \text{stone} + \text{stone} = 5$$

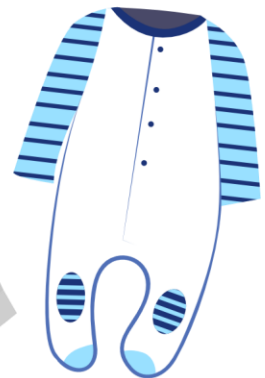

$$\text{stone} + \text{stone} + \text{stone} + \text{stone} + \text{stone} =$$



5 अंतर पहचानें



कपड़ों का मिलान करें



ऊन का थैला


बच्चों को यह याद दिलाने के लिए इस शिल्प का उपयोग करें कि दाऊद ने पाँच पत्थर कैसे एकत्र किए। इसे भरने के लिए मेमोरी वर्स स्टोन का उपयोग करें या कुछ पत्थरों को इकट्ठा करने और उनके बैग में रखने के लिए उन्हें बाहर निकालें।

जिसकी आपको जरूरत है:

- A4 फेल्ट का 1 टुकड़ा
- ऊन
- प्लास्टिक या सुरक्षा सुई
- कैंची
- बटन (वैकल्पिक)



क्या करें:



अपनी सभी आपूर्तियाँ एकत्र करें - कोई भी रंग चुनें



आधे हिस्से में फ़ोल्ड करें और फ़ोल्ड के साथ काटें




आधे हिस्से के ऊपर से लगभग 5 सेमी काट लें।



वयस्क: फेल्ट को मोड़ें और फेल्ट के बाहर चारों ओर छोटे-छोटे टुकड़े बनाएं जिनका उपयोग ऊन में धागा पिरोने के लिए किया जा सकता है।



ऊन और एक सुरक्षा सुई का उपयोग करना। बैग के दोनों किनारों को एक साथ जोड़ने के लिए उसके बाहर चारों ओर देखा।



बैग के शीर्ष पर, अपने बच्चों के लिए सही आकार का एक पट्टा बनाएं और जगह पर रखने के लिए एक गाँठ बाँधें।

गोलियत को मार गिराना

जिसकी आपको जरूरत है:

- रंग भरने का उपकरण
- कैंची


क्या करें:

1. गोलियत छवि को रंग दें
2. बॉक्स के चारों ओर काटें और पैरों के पास लाइन मोड़ें


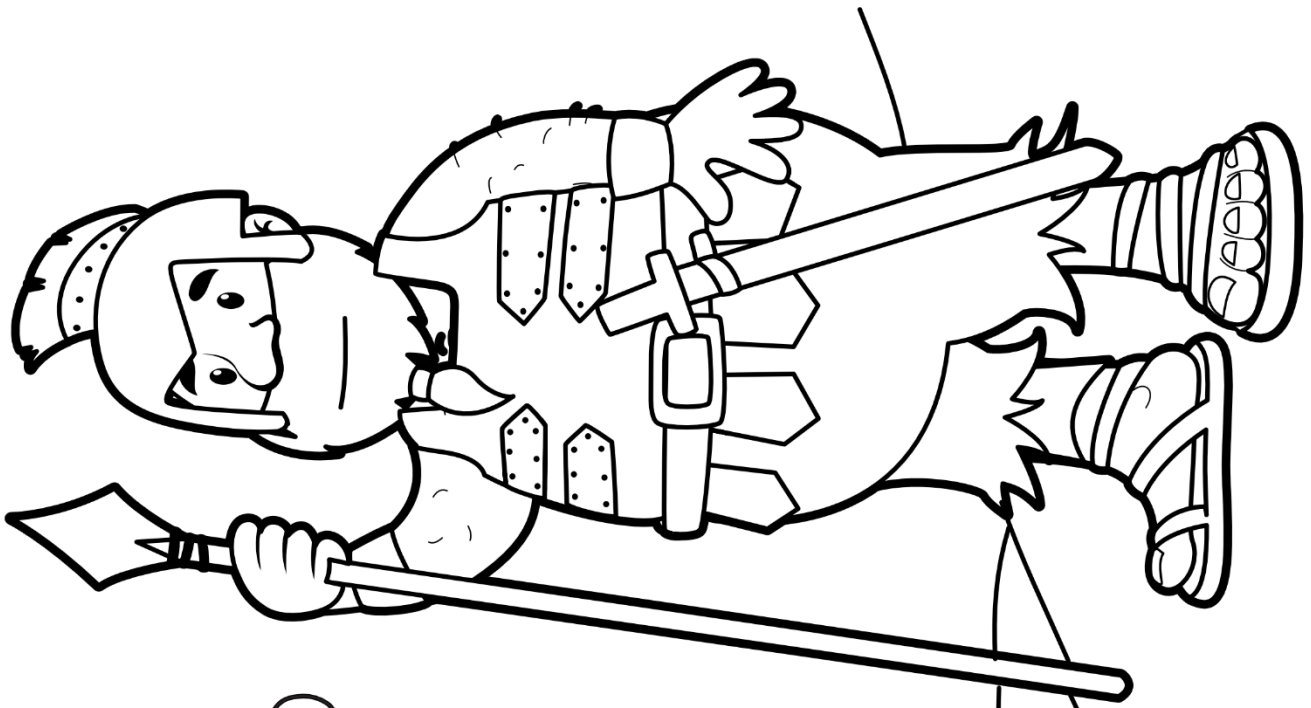
खेल:

बारी-बारी से कागज के टुकड़े उछालें या फेंकें और गोलियत को गिराने का प्रयास करें।


<https://youtu.be/CAgNJM35JhU>



यहाँ गोंद







आराधना का समय

अनुशंसित आराधना गीत। टूवे किड्स द्वारा निर्मित नहीं। यू ट्यूब वीडियो का उपयोग केवल व्यक्तिगत उपयोग के लिए किया जाएगा।

Only a Boy Named David

<https://youtu.be/FHkRPTwADBk>

The Armor of God Fits Good on Me

<https://youtu.be/fMFGGHCD6Vs>

You Can Be Brave.

https://youtu.be/rQKCdug_2M



प्रार्थना का समय



परमेश्वर को उनकी भलाई और सुरक्षा के लिए धन्यवाद।

परमेश्वर से उस पर भरोसा करने में मदद करने के लिए कहें, और
याद रखें कि वह किसी भी चीज़ से बड़ा है।

अगले सप्ताह:

दाऊद राजा बनने की प्रतीक्षा कर रहा है

यदि आपने पहले से ऐसा नहीं किया है, तो ईमेल द्वारा भावी पाठ प्राप्त करने के लिए साइन अप करें।

<https://truewaykids.com/subscribe/>

