


12 जासूस



परिचय

इस सप्ताह हम इस्राएलियों के मिस्र से बाहर आने के बाद की कहानी का अनुसरण करना जारी रखेंगे। हमारा पाठ उन बारह जासूसों पर केंद्रित होगा जो प्रतिज्ञात देश की खोजबीन कर रहे हैं। हमारे शास्त्र ग्रंथ गिनती 1-3 और गिनती 13-14 में पाए जाते हैं। कुछ बिंदु ले लेना हैं।

- यहोशू और कालेब ने डरावनी चीजें देखीं लेकिन परमेश्वर पर भरोसा करना चुना। हम डरावने समय में भी परमेश्वर पर भरोसा कर सकते हैं।
- परमेश्वर किसी भी चीज़ या किसी से भी बड़ा और अधिक शक्तिशाली है।
- हमें चिंता करने वाली बातों के बजाय परमेश्वर पर अपनी दृष्टि लगानी चाहिए।
- लोगों ने परमेश्वर पर भरोसा करने और विश्वास करने के बजाय दस जासूसों पर विश्वास करना चुना। हमें परमेश्वर पर विश्वास करना चाहिए क्योंकि वह हमेशा अपने वादे याद रखता है।

पाठ्य मार्गदर्शन

बच्चों को याद दिलाएं कि इस्राएल के बच्चे एक नई भूमि पर जा रहे थे और परमेश्वर आग और बादल के खंभे से उनका मार्गदर्शन कर रहा था।

बच्चों से पूछें कि क्या वह कभी डरे हैं। कुछ ऐसी बातों के बारे में बात करें जो उन्हें डराती हैं। बता दें कि हर कोई कभी न कभी डरता है, लेकिन परमेश्वर हमें हिम्मत दे सकते हैं।

एक गुब्बारा फुलाओ। एक मार्कर का उपयोग करके, उनके कुछ डरों की तस्वीर बनाएं- और यहां तक कि अपने खुद के भी। (ये बहुत साधारण चित्र हो सकते हैं)। बताएं कि डर कितना बड़ा और डरावना लगता है। कोई नुकीली चीज लें और गुब्बारे को फोड़ दें या हवा को बाहर निकाल दें। दिखाएं कि कैसे अधिकांश "भय" हवा से ज्यादा कुछ नहीं थे। बच्चों को यह प्रदर्शित करने के लिए इसका उपयोग करें कि हम कितनी बार किसी ऐसी चीज से डरते हैं जो हमें नहीं होनी चाहिए, और यह कि परमेश्वर के साथ, हमें डरने की आवश्यकता नहीं है।

परमेश्वर एक जनगणना करना चाहता था और इस्राएल के लोगों को संगठित करना चाहता था। बच्चों को समझाएं कि व्यवस्थित करने का मतलब चीजों को व्यवस्थित करना है और जनगणना का मतलब लोगों की गिनती करना है। बच्चों की उम्र के आधार पर आप उनके खिलौनों की गिनती कर सकते हैं और उन्हें व्यवस्थित कर सकते हैं।

बारह वस्तुओं (सिक्के, कंकड़, कंचे, आदि) को एक ही वजन और एक बहुत भारी वस्तु के साथ इकट्ठा करें। एक साधारण पैमाना बनाएं - एक हैंगर को दरवाजे के हैंडल पर रखें। प्रत्येक छोर पर एक कप के साथ प्रत्येक तरफ तार का एक टुकड़ा बांधें। अब आप इस पैमाने का उपयोग इस वस्तु पाठ के लिए कर सकते हैं (आगे के निर्देश ऑनलाइन उपलब्ध हैं)। जब आप दो वस्तुओं को एक तरफ और दस को दूसरे में रखते हैं तो गिनें। दिखाएँ कि कैसे दस वस्तुएँ दो वस्तुओं से अधिक वजनी हैं। फिर बहुत भारी वस्तु लें और कप में दो वस्तुओं के साथ रखें। पैमाना वजन उस तरफ झुक जाएगा। इसका उपयोग यह दिखाने के लिए करें कि परमेश्वर की राय को हमारे साथ अन्य सभी की संयुक्त राय से अधिक महत्व देना चाहिए। बच्चों को याद दिलाएं कि परमेश्वर जो कहता है वह सही है-इससे कोई फर्क नहीं पड़ता कि दूसरे लोग क्या कहते हैं।

अपने बच्चों के साथ प्रार्थना करें और यीशु से कहें कि परमेश्वर जो कहता है उसके लिए खड़े होने में आपकी मदद करे और डरे नहीं।



लोग कानाफूसी और शिकायत करने लगे। ” परमेश्वर हमारी मदद नहीं कर सकते।”

मूसा ने लोगों को याद दिलाया कि परमेश्वर किसी भी चीज़ से बड़ा और ताकतवर है।

लेकिन लोगों ने नहीं सुनी।

परमेश्वर ने कहा कि लोगों को चालीस वर्ष तक मरुस्थल में भटकना पड़ेगा।

केवल यहोशू और कालेब ही प्रतिज्ञा के देश में प्रवेश करेंगे।




12 जासूस


एक दिन, परमेश्वर ने मूसा से कहा। ”कनान देश का पता लगाने के लिए कुछ पुरुषों को भेजने का समय आ गया है।”

परमेश्वर ने वादा किया कि वह इस्राएलियों को एक नए देश में ले जाएगा जहां दूध और शहद की धाराएं बहती हैं।

इस्राएल के प्रत्येक गोत्र से एक नेता को देश की जासूसी करने के लिए चुना गया था।



बारह जासूस चले गए और वादा किए गए देश में घुस गए।
 उन्होंने चालीस दिनों तक यात्रा की और सभी अद्भुत भूमि की पेशकश की।
 वे एक वेल से कुछ अंगूर काटते हैं। अंगूरों का गुच्छा इतना बड़ा था कि दो आदमियों को उसे उठाना था।
 जासूस लौट गए। उन्होंने कहा, “यह बहुत अच्छी भूमि है।”



परन्तु उन्होंने जारी रखा, “वहाँ के लोग बड़े भारी नगरोंवाले हैं। हम उन्हें हरा नहीं सकते।”
 जासूसों में से एक कालेब ने कहा, “परमेश्वर के साथ हम दैत्यों को पराजित कर सकते हैं।” एक और जासूस, यहोशू, कालेब की बात से सहमत था।
 लेकिन दूसरे बहुत डरे हुए थे।
 उन्होंने जाकर लोगों को बताया। “दिग्गज बहुत मजबूत हैं।”

खेल और गतिविधियाँ

मैं-जासूस खेल

अपने बच्चों के साथ मैं जासूस खेलकर यह समझाने में मदद करें कि जासूसी करने का क्या मतलब है।

उम्र के हिसाब से आप अक्षरों या रंगों का इस्तेमाल कर सकते हैं।

समझाइए कि जासूस वादा किए गए देश में यह देखने के लिए कैसे गए कि उन्हें क्या मिल सकता है।



फल भोज

वादा किया गया देश दूध और शहद और स्वादिष्ट फलों से भरा हुआ था।

क्यों न अपने बच्चों के पसंदीदा फल और भोजन के साथ अच्छा नाश्ता करें।

आपको आनंद लेने के लिए चीजें देने के लिए एक साथ परमेश्वर का धन्यवाद करें।



खिलौना जनगणना

यह संभावना नहीं है कि आपके बच्चों को पता होगा कि जनगणना क्या है, फिर भी वे गिनती और छँटाई को समझेंगे।

उनके खिलौनों या शिल्प सामग्री का उपयोग करना। वस्तुओं को एक साथ क्रमबद्ध करें। उदाहरण के लिए: खिलौना कार, ब्लॉक, चित्रांकनी।




फिर उन्हें गिनकर देखें कि उनमें से प्रत्येक के पास कितने हैं।



वादा किया भूमि आरा

नीचे दी गई तस्वीरों को काटें और एक पहेली बनाएं।






वादा किए गए देश में जासूसों को क्या मिला यह याद रखने के लिए उन्हें वापस एक साथ रखें।



छोटे या बड़े

बड़ी वस्तुओं को नीले रंग में रंगो

छोटी वस्तु को लाल रंग से रंगो



10 उदास चेहरों और 2 खुश चेहरों को ड्रा और कलर करें



+



=

12

प्रकृति कॉलेज - अंगूर

इस हफ्ते, मैं एक शिल्प बनाना चाहता था जो जमीन में जाने वाले जासूसों के तत्व को जोड़ता था ताकि वे वास्तविक शिल्प के साथ क्या पा सकें। तो, शिल्प के पहले भाग में वस्तुओं को खोजने के लिए प्रकृति की सैर शामिल है।

जिसकी आपको जरूरत है:

- मोटा गत्ता
- शिल्प / चिपचिपा गोंद
- टहनियाँ, पत्ते, छोटे पत्थर (अपनी कल्पना का प्रयोग करें)
- बैंगनी रंग



क्या करें:



अपनी तस्वीर के लिए चीजें खोजने के लिए किसी स्थानीय पार्क या बगीचे में टहलने जाएं।



अपनी सभी चीजों को एक साथ रखें और अपनी तस्वीर की योजना बनाएं।



कार्डबोर्ड पर कुछ क्राफ्ट ग्लू लगाएं और जगह-जगह चीजों को चिपकाना शुरू करें।



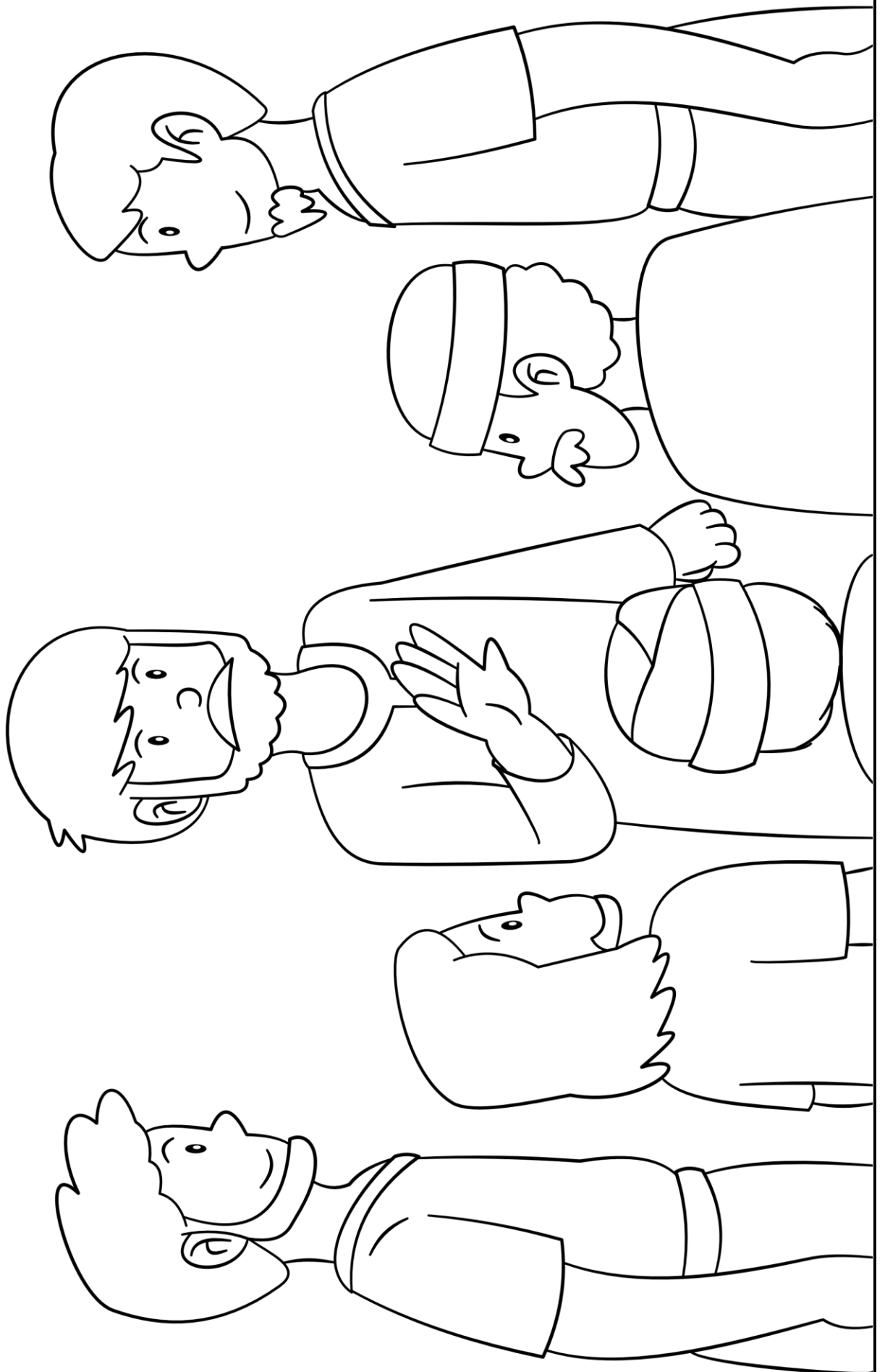
अंगूर बनाने के लिए कुछ त्रिकोण गोंद का आकार बनाएं और बजरी पर छिड़कें।





पत्तियां और अन्य प्रकृति की वस्तुएं जोड़ें।

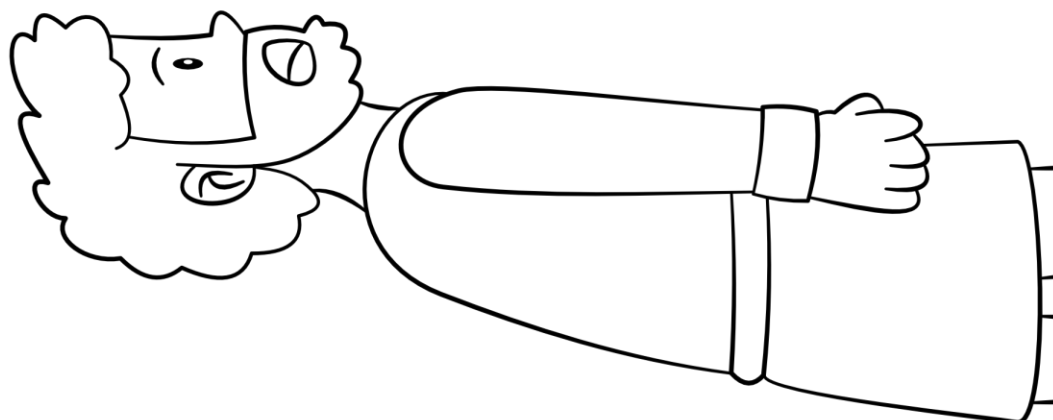
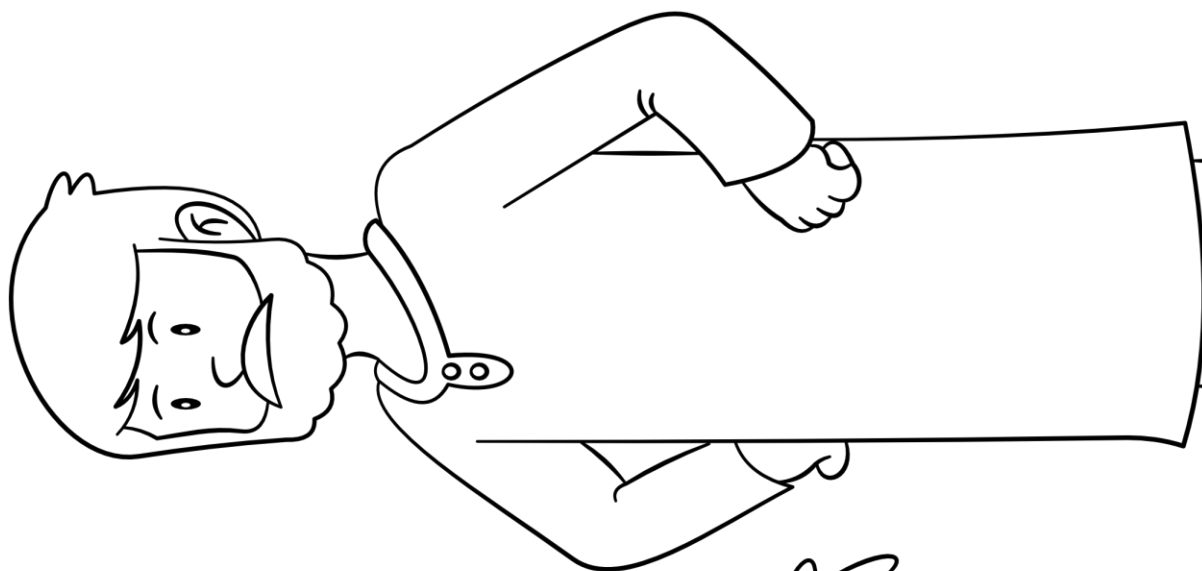


एक बार सूख जाने पर, आप पेंट के साथ विवरण जोड़ सकते हैं। उदाहरण के लिए, अंगूर को रंगना।









आराधना का समय

अनुशंसित आराधना गीत। टूवे किड्स द्वारा निर्मित नहीं। यू ट्यूब वीडियो का उपयोग केवल व्यक्तिगत उपयोग के लिए किया जाएगा।

My God is so big

https://youtu.be/Bha0hAUqJ_U

Be bold, Be strong

<https://youtu.be/zRvCUz6KFB4>

Strong and Courageous

<https://youtu.be/t34ajxa7TCI>



प्रार्थना का समय

परमेश्वर का धन्यवाद है कि वह मजबूत है, और उसके लिए कुछ भी असंभव नहीं है।

मजबूत होने और उस पर भरोसा करने के लिए परमेश्वर से मदद मांगें।

अगले सप्ताह:

जंगल में भटकना

यदि आपने पहले से ऐसा नहीं किया है, तो ईमेल द्वारा भावी पाठ प्राप्त करने के लिए साइन अप करें।

<https://truewaykids.com/subscribe/>

